



**PABELLÓN**  
DE ARTEAGA  
H. AYUNTAMIENTO 2021 - 2024

DIRECCION DE  
FINANZAS Y  
ADMINISTRACION

# **INFORME DE CUENTA PÚBLICA CORRESPONDIENTE AL MES DE JULIO DE 2023**

MES DE JULIO DE 2023

*iVa por Pabel!*



**PABELLÓN**  
DE ARTEAGA  
H. AYUNTAMIENTO 2021 - 2024

DIRECCION DE  
FINANZAS Y  
ADMINISTRACION

# INFORMACIÓN CONTABLE Y PRESUPUESTARIA

I. INFORMACIÓN CONTABLE

II. INFORMACIÓN  
PRESUPUESTARIA

MES DE JULIO DE 2023

*¡Va por Pabel!*



# INFORMACIÓN CONTABLE

1. ESTADO DE SITUACIÓN FINANCIERA
2. ESTADO DE ACTIVIDADES
3. ESTADO DE VARIACIÓN EN LA HACIENDA PÚBLICA
4. ESTADO DE CAMBIO EN LA SITUACIÓN FINANCIERA
5. ESTADO DE FLUJO DE EFECTIVO
6. ESTADO ANALÍTICO DEL ACTIVO
7. NOTAS A LOS ESTADOS FINANCIEROS

MES DE JULIO DE 2023



Concepto	2023	2022	Concepto	2023	2022
<b>ACTIVO</b>			<b>PASIVO</b>		
<b>Activo Circulante</b>			<b>Pasivo Circulante</b>		
Efectivo y Equivalentes	26,300,420	7,041,545	Cuentas por Pagar a Corto Plazo	2,771,099	24,031,991
Derechos a Recibir Efectivo o Equivalentes	6,359,285	4,129,923	Documentos por Pagar a Corto Plazo	0	0
Derechos a Recibir Bienes o Servicios	1,155,764	500,550	Porción a Corto Plazo de la Deuda Pública a Largo Plazo	0	0
Inventarios	0	0	Títulos y Valores a Corto Plazo	0	0
Almacenes	0	0	Pasivos Diferidos a Corto Plazo	0	0
Estimación por Pérdida o Deterioro de Activos Circulantes	0	0	Fondos y Bienes de Terceros en Garantía y/o Administración a Corto Plazo	0	0
Otros Activos Circulantes	0	0	Provisiones a Corto Plazo	0	0
<b>Total de Activos Circulantes</b>	<b>33,815,470</b>	<b>11,672,018</b>	Otros Pasivos a Corto Plazo	0	0
<b>Activo No Circulante</b>			<b>Total de Pasivos Circulantes</b>	<b>2,771,099</b>	<b>24,031,991</b>
Inversiones Financieras a Largo Plazo	0	0	<b>Pasivo No Circulante</b>		
Derechos a Recibir Efectivo o Equivalentes a Largo Plazo	0	0	Cuentas por Pagar a Largo Plazo	0	0
Bienes Inmuebles, Infraestructura y Construcciones en Proceso	621,908,357	620,653,004	Documentos por Pagar a Largo Plazo	0	0
Bienes Muebles	47,568,180	46,501,080	Deuda Pública a Largo Plazo	0	0
Activos Intangibles	1,203,625	1,203,625	Pasivos Diferidos a Largo Plazo	0	0
Depreciación, Deterioro y Amortización Acumulada de Bienes	-3,317,974	-3,317,974	Fondos y Bienes de Terceros en Garantía y/o en Administración a Largo Plazo	0	0
Activos Diferidos	827,611	827,611	Provisiones a Largo Plazo	0	0
Estimación por Pérdida o Deterioro de Activos no Circulantes	0	0	<b>Total de Pasivos No Circulantes</b>	<b>0</b>	<b>0</b>
Otros Activos no Circulantes	0	0	<b>Total del Pasivo</b>	<b>2,771,099</b>	<b>24,031,991</b>
<b>Total de Activos No Circulantes</b>	<b>665,189,799</b>	<b>665,867,345</b>	<b>HACIENDA PÚBLICA/PATRIMONIO</b>		
<b>Total del Activo</b>	<b>702,005,268</b>	<b>677,539,363</b>	<b>Hacienda Pública/Patrimonio Contribuido</b>	<b>0</b>	<b>0</b>
			Aportaciones	0	0
			Donaciones de Capital	0	0
			Actualización de la Hacienda Pública /Patrimonio	0	0
			<b>Hacienda Pública/Patrimonio Generado</b>	<b>699,234,169</b>	<b>355,708,672</b>
			Resultados del Ejercicio (Ahorro/Desahorro)	338,569,877	22,323,059
			Resultados de Ejercicios Anteriores	363,583,969	336,305,289
			Revalúos	0	0
			Reservas	0	0
			Rectificaciones de Resultados de Ejercicios Anteriores	-2,919,677	-2,919,677
			<b>Exceso o Insuficiencia en la Actualización de la Hacienda Pública/Patrimonio</b>	<b>0</b>	<b>0</b>
			Resultado por Posición Monetaria	0	0
			Resultado por Tenencia de Activos no Monetarios	0	0
			<b>Total Hacienda Pública/Patrimonio</b>	<b>699,234,169</b>	<b>355,708,672</b>
			<b>Total del Pasivo y Hacienda Pública /Patrimonio</b>	<b>702,005,268</b>	<b>379,740,662</b>

Bajo protesta de decir verdad declaramos que los Estados Financieros y sus notas, son razonablemente correctos y son responsabilidad del emisor.

MTRO. HUMBERTO AMBRIZ DELGADILLO  
PRESIDENTE MUNICIPAL DE PABELLÓN DE ARTEAGA

LIC. CARLOS ALBERTO QUEZADA SÁNCHEZ  
DIRECTOR DE FINANZAS Y ADMINISTRACIÓN

Concepto	2023	2022
<b>INGRESOS Y OTROS BENEFICIOS</b>		
<b>Ingresos de Gestión</b>	<b>17,521,223</b>	<b>24,269,532</b>
Impuestos	10,593,899	17,020,304
Cuotas y Aportaciones de Seguridad Social	0	0
Contribuciones de Mejoras	0	0
Derechos	5,542,625	5,618,116
Productos	246,053	0
Aprovechamientos	1,138,646	1,631,111
Ingresos por Venta de Bienes y Prestación de Servicios	0	0
<b>Participaciones, Aportaciones, Convenios, Incentivos Derivados de la Colaboración Fiscal, Fondos Distintos de Aportaciones, Transferencias, Asignaciones, Subsidios y Subvenciones, y Pensiones y Jubilaciones</b>	<b>128,083,286</b>	<b>191,539,013</b>
Participaciones, Aportaciones, Convenios, Incentivos Derivados de la Colaboración Fiscal y Fondos Distintos de Aportaciones	128,083,286	191,420,488
Transferencias, Asignaciones, Subsidios y Subvenciones, y Pensiones y Jubilaciones	0	118,524
<b>Otros Ingresos y Beneficios</b>	<b>735</b>	<b>2,185,179</b>
Ingresos Financieros	0	312,242
Incremento por Variación de Inventarios	0	0
Disminución del Exceso de Estimaciones por Pérdida o Deterioro u Obsolescencia	0	0
Disminución del Exceso de Provisiones	0	0
Otros Ingresos y Beneficios Varios	735	1,872,937
<b>Total de Ingresos y Otros Beneficios</b>	<b>145,605,244</b>	<b>217,993,724</b>
<b>GASTOS Y OTRAS PÉRDIDAS</b>		
<b>Gastos de Funcionamiento</b>	<b>87,584,144</b>	<b>158,562,931</b>
Servicios Personales	61,161,877	103,885,155
Materiales y Suministros	8,477,774	24,032,578
Servicios Generales	17,944,493	30,645,198
<b>Transferencias, Asignaciones, Subsidios y Otras Ayudas</b>	<b>17,249,924</b>	<b>35,015,559</b>
Transferencias Internas y Asignaciones al Sector Público	8,630,245	0
Transferencias al Resto del Sector Público	0	0
Subsidios y Subvenciones	0	19,759,552
Ayudas Sociales	6,276,710	7,304,161
Pensiones y Jubilaciones	2,342,969	7,890,846
Transferencias a Fideicomisos, Mandatos y Contratos Análogos	0	0
Transferencias a la Seguridad Social	0	0
Donativos	0	61,000
Transferencias al Exterior	0	0
<b>Participaciones y Aportaciones</b>	<b>0</b>	<b>0</b>
Participaciones	0	0
Aportaciones	0	0
Convenios	0	0



MUNICIPIO DE PABELLÓN DE ARTEAGA  
Estado de Actividades  
Del 1 de Enero al 31 de Julio de 2023  
(Cifras en Pesos)




Concepto	2023	2022
<b>Intereses, Comisiones y Otros Gastos de la Deuda Pública</b>	0	0
Intereses de la Deuda Pública	0	0
Comisiones de la Deuda Pública	0	0
Gastos de la Deuda Pública	0	0
Costo por Coberturas	0	0
Apoyos Financieros	0	0
<b>Otros Gastos y Pérdidas Extraordinarias</b>	0	2,092,175
Estimaciones, Depreciaciones, Deterioros, Obsolescencia y Amortizaciones	0	2,092,175
Provisiones	0	0
Disminución de Inventarios	0	0
Otros Gastos	0	0
<b>Inversión Pública</b>	0	0
Inversión Pública no Capitalizable	0	0
<b>Total de Gastos y Otras Pérdidas</b>	104,834,068	195,670,665
<b>Resultados del Ejercicio (Ahorro/Desahorro)</b>	40,771,176	22,323,059

Bajo protesta de decir verdad declaramos que los Estados Financieros y sus notas, son razonablemente correctos y son responsabilidad del emisor.

MTRO. HUMBERTO AMBRIZ DELGADILLO  
PRESIDENTE MUNICIPAL DE PABELLÓN DE ARTEAGA

LIC. CARLOS ALBERTO QUEZADA SÁNCHEZ  
DIRECTOR DE FINANZAS Y ADMINISTRACIÓN

Concepto	Hacienda Pública / Patrimonio Contribuido	Hacienda Pública / Patrimonio Generado de Ejercicios Anteriores	Hacienda Pública / Patrimonio Generado del Ejercicio	Exceso o Insuficiencia en la Actualización de la Hacienda Pública / Patrimonio	TOTAL
<b>Hacienda Pública/ Patrimonio Contribuido Neto de 2022</b>	0				0
Aportaciones	0	0	0	0	0
Donaciones de Capital	0	0	0	0	0
Actualización de la Hacienda Pública/Patrimonio	0	0	0	0	0
<b>Hacienda Pública/Patrimonio Generado Neto de 2022</b>		<b>333,385,613</b>	<b>22,323,059</b>		<b>355,708,672</b>
Resultados del Ejercicio (Ahorro/Desahorro)	0	0	22,323,059	0	22,323,059
Resultados de Ejercicios Anteriores	0	336,305,289	0	0	336,305,289
Revalúos	0	0	0	0	0
Reservas	0	0	0	0	0
Rectificaciones de Resultados de Ejercicios Anteriores	0	-2,919,677	0	0	-2,919,677
<b>Exceso o Insuficiencia en la Actualización de la Hacienda Pública/Patrimonio Neto de 2022</b>				<b>0</b>	<b>0</b>
Resultado por Posición Monetaria	0	0	0	0	0
Resultado por Tenencia de Activos no Monetarios	0	0	0	0	0
<b>Hacienda Pública/Patrimonio Neto Final de 2022</b>	<b>0</b>	<b>333,385,613</b>	<b>22,323,059</b>	<b>0</b>	<b>355,708,672</b>
<b>Cambios en la Hacienda Pública/Patrimonio Contribuido Neto de 2023</b>	<b>0</b>				<b>0</b>
Aportaciones	0	0	0	0	0
Donaciones de Capital	0	0	0	0	0
Actualización de la Hacienda Pública/Patrimonio	0	0	0	0	0
<b>Variaciones de la Hacienda Pública/Patrimonio Generado Neto de 2023</b>		<b>27,278,680</b>	<b>18,448,117</b>		<b>45,726,796</b>
Resultados del Ejercicio (Ahorro/Desahorro)	0	0	40,771,176	0	40,771,176



Concepto	Hacienda Pública / Patrimonio Contribuido	Hacienda Pública / Patrimonio Generado de Ejercicios Anteriores	Hacienda Pública / Patrimonio Generado del Ejercicio	Exceso o Insuficiencia en la Actualización de la Hacienda Pública / Patrimonio	TOTAL
Resultados de Ejercicios Anteriores	0	27,278,680	-22,323,059	0	4,955,621
Revalúos	0	0	0	0	0
Reservas	0	0	0	0	0
Rectificaciones de Resultados de Ejercicios Anteriores	0	0	0	0	0
<b>Cambios en el Exceso o Insuficiencia en la Actualización de la Hacienda Pública/Patrimonio Neto de 2023</b>				<b>0</b>	<b>0</b>
Resultado por Posición Monetaria	0	0	0	0	0
Resultado por Tenencia de Activos no Monetarios	0	0	0	0	0
<b>Hacienda Pública/Patrimonio Neto Final de 2023</b>	<b>0</b>	<b>360,664,292</b>	<b>40,771,176</b>	<b>0</b>	<b>401,435,468</b>

Bajo protesta de decir verdad declaramos que los Estados Financieros y sus notas, son razonablemente correctos y son responsabilidad del emisor.


MTRO. HUMBERTO AMBRIZ DELGADILLO  
PRESIDENTE MUNICIPAL DE PABELLÓN DE ARTEAGA

LIC. CARLOS ALBERTO QUEZADA SÁNCHEZ  
DIRECTOR DE FINANZAS Y ADMINISTRACIÓN






Concepto	Origen	Aplicación
<b>ACTIVO</b>	<b>0</b>	<b>24,465,905</b>
<b>Activo Circulante</b>	<b>0</b>	<b>22,143,452</b>
Efectivo y Equivalentes	0	19,258,876
Derechos a Recibir Efectivo o Equivalentes	0	2,229,362
Derechos a Recibir Bienes o Servicios	0	655,214
Inventarios	0	0
Almacenes	0	0
Estimación por Pérdida o Deterioro de Activos Circulantes	0	0
Otros Activos Circulantes	0	0
<b>Activo No Circulante</b>	<b>0</b>	<b>2,322,453</b>
Inversiones Financieras a Largo Plazo	0	0
Derechos a Recibir Efectivo o Equivalentes a Largo Plazo	0	0
Bienes Inmuebles, Infraestructura y Construcciones en Proceso	0	1,255,353
Bienes Muebles	0	1,067,100
Activos Intangibles	0	0
Depreciación, Deterioro y Amortización Acumulada de Bienes	0	0
Activos Diferidos	0	0
Estimación por Pérdida o Deterioro de Activos no Circulantes	0	0
Otros Activos no Circulantes	0	0
<b>PASIVO</b>	<b>0</b>	<b>21,260,891</b>
<b>Pasivo Circulante</b>	<b>0</b>	<b>21,260,891</b>
Cuentas por Pagar a Corto Plazo	0	21,260,891
Documentos por Pagar a Corto Plazo	0	0
Porción a Corto Plazo de la Deuda Pública a Largo Plazo	0	0
Títulos y Valores a Corto Plazo	0	0
Pasivos Diferidos a Corto Plazo	0	0
Fondos y Bienes de Terceros en Garantía y/o Administración a Corto Plazo	0	0
Provisiones a Corto Plazo	0	0
Otros Pasivos a Corto Plazo	0	0
<b>Pasivo No Circulante</b>	<b>0</b>	<b>0</b>




Concepto	Origen	Aplicación
Cuentas por Pagar a Largo Plazo	0	0
Documentos por Pagar a Largo Plazo	0	0
Deuda Pública a Largo Plazo	0	0
Pasivos Diferidos a Largo Plazo	0	0
Fondos y Bienes de Terceros en Garantía y/o en Administración a Largo Plazo	0	0
Provisiones a Largo Plazo	0	0
<b>HACIENDA PÚBLICA/PATRIMONIO</b>	<b>343,525,498</b>	<b>0</b>
<b>Hacienda Pública/Patrimonio Contribuido</b>	<b>0</b>	<b>0</b>
Aportaciones	0	0
Donaciones de Capital	0	0
Actualización de la Hacienda Pública/Patrimonio	0	0
<b>Hacienda Pública/Patrimonio Generado</b>	<b>343,525,498</b>	<b>0</b>
Resultados del Ejercicio (Ahorro/Desahorro)	316,246,818	0
Resultados de Ejercicios Anteriores	27,278,680	0
Revalúos	0	0
Reservas	0	0
Rectificaciones de Resultados de Ejercicios Anteriores	0	0
<b>Exceso o Insuficiencia en la Actualización de la Hacienda Pública/Patrimonio</b>	<b>0</b>	<b>0</b>
Resultado por Posición Monetaria	0	0
Resultado por Tenencia de Activos no Monetarios	0	0

Bajo protesta de decir verdad declaramos que los Estados Financieros y sus notas, son razonablemente correctos y son responsabilidad del emisor.



MTRO. HUMBERTO AMBRIZ DELGADILLO  
PRESIDENTE MUNICIPAL DE PABELLÓN DE ARTEAGA




LIC. CARLOS ALBERTO QUEZADA SÁNCHEZ  
DIRECTOR DE FINANZAS Y ADMINISTRACIÓN


Concepto	2023	2022
<b>Flujos de Efectivo de las Actividades de Operación</b>		
<b>Origen</b>	<b>145,605,244</b>	<b>217,993,724</b>
Impuestos	10,593,899	17,020,304
Cuotas y Aportaciones de Seguridad Social	0	0
Contribuciones de Mejoras	0	0
Derechos	5,542,625	5,618,116
Productos	246,053	0
Aprovechamientos	1,138,646	1,631,111
Ingresos por Venta de Bienes y Prestación de Servicios	735	2,185,179
Participaciones, Aportaciones, Convenios, Incentivos Derivados de la Colaboración Fiscal y Fondos Distintos de Aportaciones	128,083,286	191,420,488
Transferencias, Asignaciones, Subsidios y Subvenciones, y Pensiones y Jubilaciones	0	118,524
Otros Orígenes de Operación	0	0
<b>Aplicación</b>	<b>118,007,199</b>	<b>194,777,515</b>
Servicios Personales	61,161,877	103,636,374
Materiales y Suministros	8,477,774	22,068,453
Servicios Generales	17,944,493	27,626,916
Transferencias Internas y Asignaciones al Sector Público	8,630,245	0
Transferencias al Resto del Sector Público	0	0
Subsidios y Subvenciones	0	19,759,552
Ayudas Sociales	6,276,710	7,304,161
Pensiones y Jubilaciones	2,342,969	7,890,846
Transferencias a Fideicomisos, Mandatos y Contratos Análogos	0	0
Transferencias a la Seguridad Social	0	0
Donativos	0	61,000
Transferencias al Exterior	0	0
Participaciones	0	0
Aportaciones	0	0
Convenios	0	0
Otras Aplicaciones de Operación	13,173,131	6,430,213
<b>Flujos Netos de Efectivo por Actividades de Operación</b>	<b>27,598,045</b>	<b>23,216,209</b>
<b>Flujos de Efectivo de las Actividades de Inversión</b>		
<b>Origen</b>	<b>0</b>	<b>0</b>
Bienes Inmuebles, Infraestructura y Construcciones en Proceso	0	0
Bienes Muebles	0	0
Otros Orígenes de Inversión	0	0
<b>Aplicación</b>	<b>2,322,453</b>	<b>24,838,481</b>

Concepto	2023	2022
Bienes Inmuebles, Infraestructura y Construcciones en Proceso	1,255,353	18,296,031
Bienes Muebles	1,067,100	5,873,791
Otras Aplicaciones de Inversión	0	668,659
<b>Flujos Netos de Efectivo por Actividades de Inversión</b>	<b>-2,322,453</b>	<b>-24,838,481</b>
<b>Flujos de Efectivo de las Actividades de Financiamiento</b>		
<b>Origen</b>	<b>0</b>	<b>0</b>
Endeudamiento Neto	0	0
Interno	0	0
Externo	0	0
Otros Orígenes de Financiamiento	0	0
<b>Aplicación</b>	<b>6,016,716</b>	<b>2,127,925</b>
Servicios de la Deuda	0	0
Interno	0	0
Externo	0	0
Otras Aplicaciones de Financiamiento	6,016,716	2,127,925
<b>Flujos Netos de Efectivo por Actividades de Financiamiento</b>	<b>-6,016,716</b>	<b>-2,127,925</b>
<b>Incremento/Disminución Neta en el Efectivo y Equivalentes al Efectivo</b>	<b>19,258,876</b>	<b>-3,750,197</b>
<b>Efectivo y Equivalentes al Efectivo al Inicio del Ejercicio</b>	<b>7,041,545</b>	<b>10,808,107</b>
<b>Efectivo y Equivalentes al Efectivo al Final del Ejercicio</b>	<b>26,300,420</b>	<b>7,057,910</b>

Bajo protesta de decir verdad declaramos que los Estados Financieros y sus notas, son razonablemente correctos y son responsabilidad del emisor.



MTRO. HUMBERTO AMBRIZ DELGADILLO  
PRESIDENTE MUNICIPAL DE PABELLÓN DE ARTEAGA




LIC. CARLOS ALBERTO QUEZADA SÁNCHEZ  
DIRECTOR DE FINANZAS Y ADMINISTRACIÓN





Concepto	Saldo Inicial	Cargos del Periodo	Abonos del Periodo	Saldo Final	Variación del Periodo
<b>ACTIVO</b>	<b>677,539,363</b>	<b>451,246,490</b>	<b>426,780,585</b>	<b>702,005,268</b>	<b>24,465,905</b>
<b>Activo Circulante</b>	<b>11,672,018</b>	<b>448,924,036</b>	<b>426,780,585</b>	<b>33,815,470</b>	<b>22,143,452</b>
Efectivo y Equivalentes	7,041,545	261,006,934	241,748,058	26,300,420	19,258,876
Derechos a Recibir Efectivo o Equivalentes	4,129,923	186,761,339	184,531,977	6,359,285	2,229,362
Derechos a Recibir Bienes o Servicios	500,550	1,155,764	500,550	1,155,764	655,214
Inventarios	0	0	0	0	0
Almacenes	0	0	0	0	0
Estimación por Pérdida o Deterioro de Activos Circulantes	0	0	0	0	0
Otros Activos Circulantes	0	0	0	0	0
<b>Activo No Circulante</b>	<b>665,867,345</b>	<b>2,322,453</b>	<b>0</b>	<b>668,189,799</b>	<b>2,322,453</b>
Inversiones Financieras a Largo Plazo	0	0	0	0	0
Derechos a Recibir Efectivo o Equivalentes a Largo Plazo	0	0	0	0	0
Bienes Inmuebles, Infraestructura y Construcciones en Proceso	620,653,004	1,255,353	0	621,908,357	1,255,353
Bienes Muebles	46,501,080	1,067,100	0	47,568,180	1,067,100
Activos Intangibles	1,203,625	0	0	1,203,625	0
Depreciación, Deterioro y Amortización Acumulada de Bienes	-3,317,974	0	0	-3,317,974	0
Activos Diferidos	827,611	0	0	827,611	0
Estimación por Pérdida o Deterioro de Activos no Circulantes	0	0	0	0	0
Otros Activos no Circulantes	0	0	0	0	0

Bajo protesta de decir verdad declaramos que los Estados Financieros y sus notas, son razonablemente correctos y son responsabilidad del emisor.



MTRO. HUMBERTO AMBRIZ DELGADILLO  
PRESIDENTE MUNICIPAL DE PABELLÓN DE ARTEAGA



LIC. CARLOS ALBERTO QUEZADA SÁNCHEZ  
DIRECTOR DE FINANZAS Y ADMINISTRACIÓN



MUNICIPIO DE PABELLÓN DE ARTEAGA, AGUASCALIENTES  
NOTAS A LOS ESTADOS FINANCIEROS  
DEL 01 DE ENERO AL 31 DE JULIO DE 2023  
(CIFRAS EN PESOS)



**I) NOTAS A LOS ESTADOS FINANCIEROS**

Las notas a los estados financieros son explicaciones que amplían el origen y significado de los datos y cifras que se presentan en los Estados Financieros, proporcionando información acerca del ente público, sus transacciones y otros eventos que lo han afectado o podrían afectar económicamente, las cuales son parte integrante de los mismos, teniendo presente los postulados de revelación suficiente e importancia relativa.

Su objetivo es revelar y proporcionar información adicional que no se presenta en los Estados Financieros, pero que es relevante para la comprensión de alguno de ellos. Lo anterior para dar cumplimiento a los artículos 46, fracción I, inciso g), 47, 48 y 49 de la Ley General de Contabilidad Gubernamental (LGCG).

Las Notas a los Estados Financieros deberán incluir en el encabezado los siguientes datos: Nombre del Ente Público, la denominación "Notas a los Estados Financieros", periodo de que se trata y la unidad monetaria en que están expresadas las cifras (pesos).

A continuación, se presentan los tres tipos de notas que acompañan a los Estados Financieros, a saber:

- a) Notas de gestión administrativa,
- b) Notas de desglose, y
- c) Notas de memoria (cuentas de orden)

**a) NOTAS DE GESTIÓN ADMINISTRATIVA**

Estas Notas tienen como objetivo la revelación del contexto y de los aspectos económico-financieros más relevantes que influyeron en las decisiones del período, y que deberán ser considerados en la elaboración de los estados financieros para la mayor comprensión de los mismos y sus particularidades.

De esta manera, se informan y explican las condiciones relacionadas con la información financiera de cada período de gestión; además, de exponer aquellas políticas que podrían afectar la toma de decisiones en periodos posteriores.

**1. Autorización e Historia**

Se informará sobre:

- a) Fecha de creación del ente público: 01 de mayo de 1965
- b) Principales cambios en su estructura: El Municipio de Pabellón de Arteaga le corresponde la Ciudad de Pabellón de Arteaga como cabecera municipal. Fuera de ella, la organización territorial se organizará a través de delegaciones y subdelegaciones. Asimismo, se integra de comisarías en las rancherías que por su importancia lo ameriten.


**2. Panorama Económico y Financiero**

El Municipio de Pabellón de Arteaga, es una entidad de carácter público, con personalidad jurídica y patrimonio propio, autónomo en su régimen interior y con libre administración de su hacienda pública, que opera principalmente con los ingresos propios, las participaciones y aportaciones que recibe de los Gobiernos Federal y Estatal.

**3. Organización y Objeto Social**

Se informará sobre:

- a) Objeto social. Garantizar justicia, seguridad y paz social, así como el bienestar y la calidad de vida para todas las personas que habitan el municipio.



MUNICIPIO DE PABELLÓN DE ARTEAGA, AGUASCALIENTES  
NOTAS A LOS ESTADOS FINANCIEROS  
DEL 01 DE ENERO AL 31 DE JULIO DE 2023  
(CIFRAS EN PESOS)



b) Principal actividad. Para el gobierno municipal de Pabellón de Arteaga es un compromiso avanzar hacia la igualdad y la justicia en distintos ámbitos de la vida de las personas como lo son seguridad y justicia, sustentabilidad e inclusión, servicios públicos suficientes y de calidad, desarrollo territorial sustentable y resiliente, economía social, innovadora y sostenible y gobierno honesto, cercano y eficiente, mismos que se incluyen en el Plan Municipal de Desarrollo 2021 – 2024.

c) Ejercicio fiscal: 2023

d) Régimen jurídico: Persona Moral con Fines No Lucrativos

e) Consideraciones fiscales: Las siguientes son las obligaciones del Municipio:

IMPUESTO SOBRE LA RENTA

Persona Moral no contribuyente por la percepción de sus ingresos, de conformidad al Título III de la Ley del Impuesto Sobre la Renta.

Se retiene el impuesto sobre la renta por los conceptos de:

- Sueldos y salarios
- Asimilados a salarios

IMPUESTO AL VALOR AGREGADO

No contribuyente de IVA, además de no retener el impuesto de acuerdo al Artículo 3 fracción III de la LIVA.

f) Estructura organizacional básica:

Para el estudio, planeación y despacho de los asuntos de su competencia, la Presidencia Municipal contará con las siguientes unidades administrativas:

- I. Oficina del Presidente Municipal;
- II. Secretaría del H. Ayuntamiento;
- III. H. Cabildo del Ayuntamiento;
- IV. Dirección de Finanzas y Administración;
- V. Dirección Jurídica;
- VI. Dirección de Seguridad pública y Movilidad;
- VII. Dirección de Obras Públicas y Desarrollo Urbano;
- VIII. Dirección de Servicios Públicos Municipales y Mantenimiento;
- IX. Dirección de Desarrollo Social;
- X. Contraloría Municipal;
- XI. Sistema para el Desarrollo Integral de la Familia;
- XII. Instituto Pabellonense de las Mujeres;
- XIII. Subdelegación del INAPAM;
- XIV. Instituto Municipal de Biodiversidad y Protección Ambiental; y
- XV. Instituto Municipal de Salud Mental.



MUNICIPIO DE PABELLÓN DE ARTEAGA, AGUASCALIENTES  
NOTAS A LOS ESTADOS FINANCIEROS  
DEL 01 DE ENERO AL 31 DE JULIO DE 2023  
(CIFRAS EN PESOS)



- g) Fideicomisos, mandatos y análogos de los cuales es fideicomitente o fideicomisario: No aplican a la fecha.

#### 4. Bases de Preparación de los Estados Financieros

El Municipio de Pabellón de Arteaga, Aguascalientes, presenta los Estados Contables en moneda nacional y se han elaborado de conformidad con políticas y prácticas contables descritas en la Ley de Presupuesto, Gasto Público y Responsabilidad Hacendaria del Estado de Aguascalientes para el registro de las operaciones financieras, así como para obtener la información que se deriva de la contabilidad, tomando en cuenta las políticas contables emitidas por el Consejo Nacional de Armonización Contable (CONAC) de conformidad con la Ley General de Contabilidad Gubernamental (LGCG), y las disposiciones legales aplicables.

Se continúa registrando las operaciones en base al devengo y acumulativa, en apego al Marco Conceptual, Postulados Básicos, Normas y Metodologías que establezcan los momentos contables, Clasificadores y Manuales de Contabilidad Gubernamental armonizados.

Con respecto al patrimonio del Municipio, se lleva el control por medio de bases de datos de los bienes muebles, inmuebles e intangibles que cuenta al cierre del ejercicio fiscal de 2022. Desde el mes de abril se encuentra habilitado el módulo de bienes del Sistema Automatizado de Administración y Contabilidad Gubernamental (SAACG.NET) iniciando con el registro y control del Patrimonio.

#### 5. Políticas de Contabilidad Significativas

Son los principios, bases, reglas y procedimientos específicos adoptados por el ente público en la elaboración y presentación de sus estados financieros.

El ente público seleccionará y aplicará sus políticas contables de manera congruente para transacciones, otros eventos y condiciones que sean similares.

Se informará sobre:

a) Actualización:

Atendiendo a la Norma Internacional de Contabilidad del Sector Público (NICS 10-Información Financiera en Economías Hiperinflacionarias), se deberá actualizar el patrimonio cuando el Índice Nacional de Precios al Consumidor acumulada durante un periodo de tres años sea igual o superior al 100%.

Sin embargo, este supuesto no se ha presentado debido a que el Municipio de Pabellón de Arteaga Aguascalientes, habilitó el 11 de abril el Módulo de Bienes Patrimoniales del SAACG.NET. El área de bienes de manera conjunta con el área contable, está trabajando para incluir la información en el sistema y poder conciliar y depurar lo contable contra lo físico y tener una contabilidad armonizada y estar en posición de cumplir con esta disposición.


b) Informar sobre la realización de operaciones en el extranjero y de sus efectos en la información financiera gubernamental.

No se realizan operaciones en el extranjero, por lo que no se tiene obligaciones o derechos de esta naturaleza.

c) Método de valuación de la inversión en acciones de compañías subsidiarias no consolidadas y asociadas.

No se tienen inversión en acciones en compañías subsidiarias no consolidadas y asociadas.





MUNICIPIO DE PABELLÓN DE ARTEAGA, AGUASCALIENTES  
NOTAS A LOS ESTADOS FINANCIEROS  
DEL 01 DE ENERO AL 31 DE JULIO DE 2023  
(CIFRAS EN PESOS)



- d) Sistema y método de valuación de inventarios y costo de lo vendido.  
No se tienen inventarios o algún bien disponible para su transformación o su consumo, por lo que no se tienen obligaciones de tener un sistema o método de valuación de inventarios y costo de lo vendido.
- e) Beneficios a empleados:
- I. Las primas de antigüedad a que tienen derecho los trabajadores al terminar la relación de trabajo, se registran en gastos del año en que son pagadas.
  - II. El Instituto de Seguridad y Servicios Sociales para los Servidores Públicos del Estado de Aguascalientes (ISSSSPEA), es el organismo público descentralizado del Gobierno del Estado de Aguascalientes, que tiene a su cargo otorgar las prestaciones de seguridad y servicios sociales conforme a la Ley de Seguridad y Servicios Sociales para los Servidores Públicos del Estado de Aguascalientes, que incluye a los servidores públicos, pensionados y a los familiares beneficiarios. La Entidad paga mensualmente a este Instituto las aportaciones retenidas a los empleados.
- f) Provisiones:  
Para el ejercicio fiscal 2023, se aprobó en el presupuesto modificado la cantidad de **6,808,873.98** pesos en la cuenta 16101 Provisiones de carácter laboral, económica y de seguridad social.
- g) Reservas:  
El Municipio actualmente no ha realizado registro y cálculo de alguna reserva.
- h) Cambios en políticas contables.  
No se ha tenido cambio en políticas contables.
- i) Reclasificaciones:  
Durante el ejercicio fiscal de 2023, no se han realizaron reclasificaciones que impliquen efectos de cambios en los tipos de operaciones. Las reclasificaciones que se han realizado, es únicamente para corregir registros contables.
- j) Depuración y cancelación de saldos.  
Se realizó una revisión exhaustiva de los saldos de la balanza de comprobación con respecto a las cuentas de activo y pasivo, haciendo la depuración y cancelación de saldos en el ejercicio fiscal 2022, quedando los saldos reales de estas cuentas. Esto se ve reflejado en Rectificaciones de Resultados de Ejercicios Anteriores con la cantidad de **-2,919,677** del Estado de Situación Financiera.
6. **Posición en Moneda Extranjera y Protección por Riesgo Cambiario**  
No se realizan operaciones en moneda extranjera, por lo que no se tiene obligaciones o derechos de esta naturaleza.



MUNICIPIO DE PABELLÓN DE ARTEAGA, AGUASCALIENTES  
NOTAS A LOS ESTADOS FINANCIEROS  
DEL 01 DE ENERO AL 31 DE JULIO DE 2023  
(CIFRAS EN PESOS)



7. Reporte Analítico del Activo

Concepto	Saldo Inicial	Saldo Final
<b>ACTIVO</b>	<b>677,539,363</b>	<b>702,005,268</b>
Activo Circulante	11,672,018	33,815,470
Activo No Circulante	665,867,345	668,189,799
Depreciación, Deterioro y Amortización Acumulada de Bienes	-3,317,974	-3,317,974
Activos Diferidos	827,611	827,611

8. Fideicomisos, Mandatos y Análogos

No aplica para el presente período.

9. Reporte de la Recaudación

Se integra por las Transferencia del Gobierno del Estado, así como de los ingresos propios, se detalla a continuación:

- Ingresos propios: \$ 17,521,958 pesos.
- Fondos Federales
  - FISM: \$ 13,526,450 pesos.
  - FORTAMUN: \$ 25,127,831 pesos.
  - ACCESO A MUSEOS: \$3,192 pesos.
- Participaciones: \$ 89,425,813 pesos.

10. Información sobre la Deuda y el Reporte Analítico de la Deuda.

El Municipio de Pabellón de Arteaga Aguascalientes no cuenta con Deuda Pública.


11. Calificaciones otorgadas.

No aplica para el Municipio ya que no se cuenta con una calificación crediticia realizada por una institución financiera.

12. Proceso de Mejora

El Municipio de Pabellón de Arteaga, es una entidad de carácter público, con personalidad jurídica y patrimonio propio, autónomo en su régimen interior y con libre administración de su hacienda pública. Para lograr un desarrollo económico, armónico y equilibrado de la vida social entre las personas que habitan o se establecen en el mismo.

Se lleva a cabo el debido seguimiento de las normas de control interno de acuerdo al Reglamento de Control Interno para el Municipio de Pabellón de Arteaga publicado el 2 de octubre de 2017 en el Periódico Oficial del Estado de Aguascalientes, con el objetivo generar una adecuada rendición de cuentas y transparentar el ejercicio de la función pública.



MUNICIPIO DE PABELLÓN DE ARTEAGA, AGUASCALIENTES  
 NOTAS A LOS ESTADOS FINANCIEROS  
 DEL 01 DE ENERO AL 31 DE JULIO DE 2023  
 (CIFRAS EN PESOS)



13. Información por Segmentos

El Municipio de Pabellón de Arteaga Aguascalientes no considera necesario revelar la información financiera segmentada.  
 La información respecto a la Comisión de Agua Potable y Alcantarillado de Pabellón de Arteaga se encuentra bajo su resguardo y administración.

14. Eventos Posteriores al Cierre

El Municipio realiza sus registros contables con base acumulativa, apegándose al marco conceptual y los postulados básicos de la Ley General de Contabilidad Gubernamental, donde señala la obligación de emitir información contable, presupuestaria y programática sobre la base técnica prevista en los documentos técnico-contables mencionado en dicho acuerdo.  
 Asimismo, se registran los adeudos de ejercicios fiscales anteriores, como un conjunto de obligaciones contraídas, devengadas, contabilizadas y autorizadas dentro de las asignaciones presupuestales para el cierre del ejercicio fiscal.

15. Partes Relacionadas

No existen partes relacionadas con el Municipio de Pabellón de Arteaga Aguascalientes, que influyen en toma de decisiones operativas y financieras.

b) NOTAS DE DESGLOSE

I) NOTAS AL ESTADO DE ACTIVIDADES

Ingresos y Otros Beneficios

Representa el monto de los ingresos devengados:

Impuestos:	10,593,899
Derechos:	5,542,625
Productos:	246,053
Aprovechamientos:	1,138,646
Ingresos por Venta de Bienes, Prestación de Servicios y Otros Ingresos	735
Participaciones, Aportaciones, Convenios, Incentivos Derivados de la Colaboración Fiscal y Fondos Distintos de Aportaciones	<u>128,083,286</u>
<b>Total, de Ingresos y Otros Beneficios</b>	<b>\$145,605,244</b>

Gastos y Otras Pérdidas:

- Gastos de funcionamiento por la cantidad de **\$87,584,144** que representan el **83.55%** del total de los gastos.
  - Servicios Personales por **\$61,161,877** pesos;
  - Materiales y Suministros por **\$8,477,774** pesos; y
  - Servicios Generales por **\$17,944,493** pesos.



MUNICIPIO DE PABELLÓN DE ARTEAGA, AGUASCALIENTES  
NOTAS A LOS ESTADOS FINANCIEROS  
DEL 01 DE ENERO AL 31 DE JULIO DE 2023  
(CIFRAS EN PESOS)



- Transferencias, Asignaciones, Subsidios y Otras Ayudas **\$17,249,924** que representan el **16.45%** del total de los gastos e incluye:
  - Transferencias Internas y Asignaciones al Sector Público por **\$8,630,245** pesos, que corresponden al subsidio que se le otorga al Organismo Operador del Agua del Municipio de Pabellón de Arteaga (CAPAPA).
  - Ayudas Sociales **\$6,276,710** pesos; y
  - Pensiones y Jubilaciones **\$2,342,969** pesos.

II) NOTAS AL ESTADO DE SITUACIÓN FINANCIERA

Activo

Efectivo y Equivalentes

Cuenta	Importe (pesos)
Bancos – Tesorería (Saldo en Bancos)	26,285,420
Efectivo en Caja <sup>1</sup>	15,000
<b>Total de Efectivo y Equivalentes</b>	<b>26,300,420</b>

<sup>1</sup>.- El efectivo en caja corresponde al fondo que se le asignó a cada cajero con el objetivo de tener cambio para los diversos cobros. No se tiene más efectivo que reportar ya que día a día se deposita el total de los ingresos en la institución bancaria.

Derechos a recibir Efectivo y Equivalentes

Al cierre del mes de julio se tiene 6,359,285 pesos de efectivos a recibir por deudores diversos y gastos a comprobar.

Cuenta	Importe (pesos)
Inversiones Financieras de Corto Plazo	2,217,573
Deudores Diversos por Cobrar a Corto Plazo	90,195
Ingresos por Recuperar a Corto Plazo	4,006,517
Fondo Revolvente <sup>2</sup>	45,000
Caja Chica de Presidencia	15,000
Caja Chica de Finanzas y Administración	15,000
Caja Chica de DIF	10,000
Caja Chica de Servicios Públicos	5,000
<b>Total, de Derechos a Recibir Efectivo y Equivalentes</b>	<b>6,359,285</b>

<sup>2</sup>.- Se tienen autorizadas cuatro cajas chicas, una para Presidencia Municipal y otra para la Dirección de Finanzas y Administración con un límite de 15,000 pesos mensuales cada una, una para el DIF con un límite de 10,000 pesos mensuales y otra para Servicios Públicos con un límite de 5,000 pesos mensuales.



MUNICIPIO DE PABELLÓN DE ARTEAGA, AGUASCALIENTES  
NOTAS A LOS ESTADOS FINANCIEROS  
DEL 01 DE ENERO AL 31 DE JULIO DE 2023  
(CIFRAS EN PESOS)



### Inventarios

No se tienen inventarios o algún bien disponible para su transformación o su consumo, por lo que no se tienen obligaciones de tener un sistema o método de valuación de inventarios y costo de lo vendido.

### Almacenes

El municipio no cuenta con Almacenes para resguardo de inventarios o algún bien disponible para su transformación o su consumo, por lo que no se tienen obligaciones de tener un sistema o método de control de Almacenes.

### Inversiones Financieras a Largo Plazo

El municipio de Pabellón de Arteaga, Aguascalientes, no presenta Inversiones Financieras a Largo Plazo al 31 de julio de 2023.

### Bienes Muebles, Inmuebles e Intangibles

La información que se muestra en el recuadro siguiente está en proceso de revisión y depuración de saldos, se realizará con las respectivas autorizaciones y soportes documentales.

Cuenta	Importe (pesos)
Bienes Inmuebles, Infraestructura y Construcciones en Proceso	621,908,357
Bienes Muebles	47,568,180
Activos Intangibles	1,203,625
Depreciación, Deterioro y Amortización Acumulada de Bienes	-3,317,974
Activos Diferidos	827,611

### Otros Activos

El municipio no cuenta con registros en este rubro.

### Pasivo

#### Cuentas y Documentos por pagar

Cuenta	Importe (pesos)
Cuentas por Pagar a Corto Plazo	2,771,099
<b>Total Pasivos</b>	<b>2,771,099</b>

### Fondos y Bienes de Terceros en Garantía y/o Administración.

El Municipio no cuenta con Fondos de Bienes de Terceros en Garantía y/o Administración a corto y largo plazo.



MUNICIPIO DE PABELLÓN DE ARTEAGA, AGUASCALIENTES  
NOTAS A LOS ESTADOS FINANCIEROS  
DEL 01 DE ENERO AL 31 DE JULIO DE 2023  
(CIFRAS EN PESOS)



**Pasivos Diferidos**

El Municipio no cuenta con pasivos diferidos.

**Provisiones**

Para el ejercicio fiscal 2023, se aprobó en el presupuesto modificado la cantidad de **6,808,873.98** pesos en la cuenta 16101 Provisiones de carácter laboral, económica y de seguridad social.

**Otros Pasivos.**

El municipio no cuenta con registros en Otros Pasivos.

**III) NOTAS AL ESTADO DE VARIACIÓN EN LA HACIENDA PÚBLICA**

Dentro del Estado de Variación en la Hacienda Pública, se muestran las modificaciones que ha sufrido el Patrimonio o la Hacienda Pública, que representa el importe de los bienes y derechos que son propiedad del Municipio, en el presente ejercicio está compuesto por el resultado del ejercicio.

**IV) NOTAS AL ESTADO DE FLUJOS DE EFECTIVO**

Se presenta el análisis de las cifras del periodo 2023 y periodo anterior 2022 del Efectivo y Equivalentes al Efectivo, al Final del Ejercicio del Estado de Flujos de Efectivo, respecto a la composición del rubro de Efectivo y Equivalentes:

Concepto	2023	2022
Efectivo	15,000	15,000
Bancos/Tesorería	26,285,420	7,042,910
Bancos/Dependencias y Otros	0	0
Inversiones Temporales (Hasta 3 meses)	0	0
Fondos con Afectación Específica	0	0
Depósitos de Fondos de Terceros en Garantía y/o Administración	0	0
Otros Efectivos y Equivalentes	0	0
<b>Total de Efectivo y Equivalentes</b>	<b>26,300,420</b>	<b>7,057,910</b>

**V) CONCILIACIÓN ENTRE LOS INGRESOS PRESUPUESTARIOS Y CONTABLES, ASÍ COMO ENTRE LOS EGRESOS PRESUPUESTARIOS Y LOS GASTOS CONTABLES**

El Municipio presenta la misma cantidad en ingresos por la cantidad de 145,605,244 pesos, por lo que no se presentan partidas en conciliación.



MUNICIPIO DE PABELLÓN DE ARTEAGA, AGUASCALIENTES  
NOTAS A LOS ESTADOS FINANCIEROS  
DEL 01 DE ENERO AL 31 DE JULIO DE 2023  
(CIFRAS EN PESOS)



Con respecto a los egresos contables y presupuestales se encuentran en conciliación las partidas que afectan al Patrimonio y a la Deuda más no al gasto las cuales son las siguientes:

Cuenta	Importe (pesos)
Mobiliario y Equipo de Administración	335,199
Mobiliario y Equipo Educacional y Recreativo	58,000
Vehículos y Equipo de Transporte	406,524
Maquinaria, Otros Equipos y Herramientas	267,378
Obra Pública en Bienes de Dominio Público	590,156
Obra Pública en Bienes Propios	665,197
Adeudos de Ejercicios Fiscales Anteriores (ADEFAS)	6,016,716

c) NOTAS DE MEMORIA (CUENTAS DE ORDEN)

**Cuentas de Orden Contables y Presupuestarias:**

En estas cuentas se controlan diversos conceptos y valores que, aunque no afectan ni modifican el Estado de Situación Financiera, deben reflejar los importes que presentan derechos o responsabilidades del Municipio, pero que es necesaria su incorporación en libros con fines de control.

El Municipio no presenta cuentas de Orden Contables y Presupuestarias.

"Bajo protesta de decir verdad declaramos que los Estados Financieros y sus notas, son razonablemente correctos y son responsabilidad del emisor".

MTRO. HUMBERTO AMBRIZ DELGADILLO  
PRESIDENTE MUNICIPAL DE PABELLÓN DE ARTEAGA

LIC. CARLOS ALBERTO QUEZADA SÁNCHEZ  
DIRECTOR DE FINANZAS Y ADMINISTRACIÓN



# INFORMACIÓN PRESUPUESTARIA

1. ESTADO ANALÍTICO DEL INGRESO
  
2. ESTADO ANALÍTICO DEL EJERCICIO DEL  
PRESUPUESTO DE EGRESOS CLASIFICADO  
POR:
  - a. ADMINISTRATIVA
  - b. ECONÓMICA
  - c. POR OBJETO DEL GASTO
  - d. FUNCIONAL

MES DE JULIO DE 2023





Rubro de Ingresos	Ingreso					Diferencia
	Estimado	Ampliaciones y Reducciones	Modificado	Devengado	Recaudado	
	(1)	(2)	(3= 1 + 2)	(4)	(5)	
Impuestos	9,859,182	0	9,859,182	10,593,899	10,593,899	734,717
Cuotas y Aportaciones de Seguridad Social	0	0	0	0	0	0
Contribuciones de Mejoras	0	0	0	0	0	0
Derechos	14,671,445	0	14,671,445	5,542,625	5,542,625	-9,128,820
Productos	994,801	0	994,801	246,053	246,053	-748,748
Aprovechamientos	1,295,776	0	1,295,776	1,138,646	1,138,646	-157,131
Ingresos por Venta de Bienes, Prestación de Servicios y Otros Ingresos	1,711,050	0	1,711,050	735	735	-1,710,315
Participaciones, Aportaciones, Convenios, Incentivos Derivados de la Colaboración Fiscal y Fondos Distintos de Aportaciones	208,796,100	1,201,939	209,998,039	128,083,286	128,083,286	-80,712,814
Transferencias, Asignaciones, Subsidios y Subvenciones, y Pensiones y Jubilaciones	0	0	0	0	0	0
Ingresos Derivados de Financiamientos	0	0	0	0	0	0
<b>Total</b>	<b>237,328,354</b>	<b>1,201,939</b>	<b>238,530,293</b>	<b>145,605,244</b>	<b>145,605,244</b>	
				Ingresos excedentes		-91,723,110

Estado Analítico de Ingresos Por Fuente de Financiamiento	Ingreso					Diferencia
	Estimado	Ampliaciones y Reducciones	Modificado	Devengado	Recaudado	
	(1)	(2)	(3= 1 + 2)	(4)	(5)	
<b>Ingresos del Poder Ejecutivo Federal o Estatal y de los Municipios</b>	<b>235,617,304</b>	<b>1,201,939</b>	<b>236,819,243</b>	<b>145,604,509</b>	<b>145,604,509</b>	<b>-90,012,795</b>
Impuestos	9,859,182	0	9,859,182	10,593,899	10,593,899	734,717
Cuotas y Aportaciones de Seguridad Social	0	0	0	0	0	0
Contribuciones de Mejoras	0	0	0	0	0	0
Derechos	14,671,445	0	14,671,445	5,542,625	5,542,625	-9,128,820
Productos	994,801	0	994,801	246,053	246,053	-748,748
Aprovechamientos	1,295,776	0	1,295,776	1,138,646	1,138,646	-157,131
Participaciones, Aportaciones, Convenios, Incentivos Derivados de la Colaboración Fiscal y Fondos Distintos de Aportaciones	208,796,100	1,201,939	209,998,039	128,083,286	128,083,286	-80,712,814
Transferencias, Asignaciones, Subsidios y Subvenciones, y Pensiones y Jubilaciones	0	0	0	0	0	0
<b>Ingresos de los Entes Públicos de los Poderes Legislativo y Judicial, de los Órganos Autónomos y del Sector Paraestatal o Paramunicipal, así como de las Empresas Productivas del Estado</b>	<b>1,711,050</b>	<b>0</b>	<b>1,711,050</b>	<b>735</b>	<b>735</b>	<b>-1,710,315</b>
Cuotas y Aportaciones de Seguridad Social	0	0	0	0	0	0
Productos	0	0	0	0	0	0
Ingresos por Venta de Bienes, Prestación de Servicios y Otros Ingresos	1,711,050	0	1,711,050	735	735	-1,710,315
Transferencias, Asignaciones, Subsidios y Subvenciones, y Pensiones y Jubilaciones	0	0	0	0	0	0

Estado Analítico de Ingresos Por Fuente de Financiamiento	Ingreso					Diferencia (6= 5 - 1)
	Estimado	Ampliaciones y Reducciones	Modificado	Devengado	Recaudado	
	(1)	(2)	(3= 1 + 2)	(4)	(5)	
Ingresos derivados de financiamiento	0	0	0	0	0	0
Ingresos Derivados de Financiamientos	0	0	0	0	0	0
Total	237,328,354	1,201,939	238,530,293	145,605,244	145,605,244	
				Ingresos excedentes		-91,723,110

Los Ingresos por Fuente de Financiamiento pudieran no corresponder al tipo de Ente Público configurado. Se sugiere revisar:

- Que la clasificación administrativa en Configuración del Ente sea correcta.
- Que sus ingresos estén clasificados en los conceptos correctos y aplicables a su Ente Público. Se deberá corregir o reclasificar lo que se requiera.

Es necesario tomar en cuenta que el formato limita los ingresos que corresponden a los Poderes Legislativo, Judicial, Órganos Autónomos, Sector Paraestatal y Empresas productivas del Estado, por lo que el SAACG.NET mostrará completos los ingresos en el apartado donde sea posible, aun cuando no correspondan.

Bajo protesta de decir verdad declaramos que los Estados Financieros y sus notas, son razonablemente correctos y son responsabilidad del emisor.

MTRO. HUMBERTO AMBRIZ DELGADILLO  
PRESIDENTE MUNICIPAL DE PABELLÓN DE ARTEAGA


LIC. CARLOS ALBERTO QUEZADA SÁNCHEZ  
DIRECTOR DE FINANZAS Y ADMINISTRACIÓN



Concepto	Egresos					Subejercicio 6 = ( 3 - 4 )
	Aprobado	Ampliaciones/ (Reducciones)	Modificado	Devengado	Pagado	
	1	2	3 = ( 1 + 2 )	4	5	
<b>Ramo/Dependencia</b>	<b>259,020,503</b>	<b>-13,883,338</b>	<b>245,137,165</b>	<b>113,173,238</b>	<b>113,173,238</b>	<b>131,963,927</b>
OFICINA DE PRESIDENCIA MUNICIPAL	23,286,862	-225,948	23,060,914	8,435,664	8,435,664	14,625,251
SECRETARÍA DEL H. AYUNTAMIENTO	38,916,245	-10,556,648	28,359,597	16,733,590	16,733,590	11,626,008
H. CABILDO	6,740,976	109,284	6,850,261	3,280,486	3,280,486	3,569,775
DIRECCIÓN DE FINANZAS Y ADMINISTRACIÓN	47,587,716	5,323,708	52,911,424	28,025,697	28,025,697	24,885,727
DIRECCIÓN JURÍDICA	4,967,884	1,380,690	6,348,574	1,144,676	1,144,676	5,203,897
DIRECCIÓN DE SEGURIDAD PÚBLICA Y MOVILIDAD	36,874,502	110,709	36,985,210	14,430,598	14,430,598	22,554,613
DIRECCIÓN DE OBRAS PÚBLICAS Y DESARROLLO URBANO	24,488,877	-1,351,695	23,137,182	4,738,475	4,738,475	18,398,707
DIRECCIÓN DE SERVICIOS PÚBLICOS MUNICIPALES Y MANTENIMIENTO	30,742,264	-4,919,994	25,822,270	13,522,697	13,522,697	12,299,573
DIRECCIÓN DE DESARROLLO SOCIAL	13,187,279	1,837,285	15,024,564	3,715,969	3,715,969	11,308,595
CONTRALORÍA MUNICIPAL	2,926,299	146,415	3,072,713	1,635,519	1,635,519	1,437,195
SISTEMA PARA EL DESARROLLO INTEGRAL DE LA FAMILIA	15,844,084	-3,967,989	11,876,095	9,903,458	9,903,458	1,972,637
INSTITUTO PABELLONENSE DE LAS MUJERES	1,344,321	-297,835	1,046,485	687,981	687,981	358,504
SUBDELEGACIÓN DEL INAPAM	2,968,557	-199,296	2,769,261	1,849,240	1,849,240	920,021
INSTITUTO MUNICIPAL DE BIODIVERSIDAD Y PROTECCIÓN AMBIENTAL	9,144,637	-1,659,181	7,485,457	4,917,189	4,917,189	2,568,268
INSTITUTO MUNICIPAL DE SALUD MENTAL	0	387,157	387,157	152,000	152,000	235,157
<b>Total del Gasto</b>	<b>259,020,503</b>	<b>-13,883,338</b>	<b>245,137,165</b>	<b>113,173,238</b>	<b>113,173,238</b>	<b>131,963,927</b>

Bajo protesta de decir verdad declaramos que los Estados Financieros y sus notas, son razonablemente correctos y son responsabilidad del emisor.


  
 MTR. HUMBERTO AMBRIZ DELGADILLO  
 PRESIDENTE MUNICIPAL DE PABELLÓN DE ARTEAGA

  
 LIC. CARLOS ALBERTO QUEZADA SÁNCHEZ  
 DIRECTOR DE FINANZAS Y ADMINISTRACIÓN




Concepto	Egresos					Subejercicio 6 = ( 3 - 4 )
	Aprobado	Ampliaciones/ (Reducciones)	Modificado	Devengado	Pagado	
	1	2	3 = ( 1 + 2 )	4	5	
Gasto Corriente	220,611,882	-6,069,686	214,542,196	102,491,099	102,491,099	112,051,097
Gasto de Capital	23,216,245	-4,150,989	19,065,256	2,322,453	2,322,453	16,742,803
Amortización de la Deuda y Disminución de Pasivos	5,379,379	637,337	6,016,716	6,016,716	6,016,716	0
Pensiones y Jubilaciones	9,812,997	-4,300,000	5,512,997	2,342,969	2,342,969	3,170,028
Participaciones	0	0	0	0	0	0
<b>Total del Gasto</b>	<b>259,020,503</b>	<b>-13,883,338</b>	<b>245,137,165</b>	<b>113,173,238</b>	<b>113,173,238</b>	<b>131,963,927</b>

Bajo protesta de decir verdad declaramos que los Estados Financieros y sus notas, son razonablemente correctos y son responsabilidad del emisor.



MTRO. HUMBERTO AMBRIZ DELGADILLO  
PRESIDENTE MUNICIPAL DE PABELLÓN DE ARTEAGA




LIC. CARLOS ALBERTO QUEZADA SÁNCHEZ  
DIRECTOR DE FINANZAS Y ADMINISTRACIÓN


Concepto	Egresos					Subejercicio 6 = ( 3 - 4 )
	Aprobado	Ampliaciones/ (Reducciones)	Modificado	Devengado	Pagado	
	1	2	3 = ( 1 + 2 )	4	5	
<b>Servicios Personales</b>	<b>129,762,723</b>	<b>-9,999,004</b>	<b>119,763,719</b>	<b>61,161,877</b>	<b>61,161,877</b>	<b>58,601,842</b>
Remuneraciones al Personal de Carácter Permanente	57,257,746	-13,175,344	44,082,402	24,741,597	24,741,597	19,340,805
Remuneraciones al Personal de Carácter Transitorio	31,726,416	-8,317,516	23,408,899	15,763,076	15,763,076	7,645,824
Remuneraciones Adicionales y Especiales	15,979,341	7,778,042	23,757,384	8,164,213	8,164,213	15,593,171
Seguridad Social	7,122,107	4,979,635	12,101,742	7,057,170	7,057,170	5,044,572
Otras Prestaciones Sociales y Económicas	9,880,295		10,209,779	5,435,820	5,435,820	4,773,959
Previsiones	7,796,818	-1,593,306	6,203,512	0	0	6,203,512
Pago de Estímulos a Servidores Públicos	0	0	0	0	0	0
<b>Materiales y Suministros</b>	<b>20,296,967</b>	<b>-1,098,498</b>	<b>19,198,469</b>	<b>8,477,774</b>	<b>8,477,774</b>	<b>10,720,695</b>
Materiales de Administración, Emisión de Documentos y Artículos Oficiales	1,570,777	19,516	1,590,293	970,131	970,131	620,162
Alimentos y Utensilios	918,164	856,030	1,774,194	1,127,247	1,127,247	646,946
Materias Primas y Materiales de Producción y Comercialización	0	0	0	0	0	0
Materiales y Artículos de Construcción y de Reparación	3,427,213	-414,440	3,012,773	521,341	521,341	2,491,432
Productos Químicos, Farmacéuticos y de Laboratorio	812,219	-163,508	648,711	328,596	328,596	320,115
Combustibles, Lubricantes y Aditivos	8,500,000	-195,443	8,304,557	4,473,253	4,473,253	3,831,304
Vestuario, Blancos, Prendas de Protección y Artículos Deportivos	2,318,593	-476,891	1,841,702	545,556	545,556	1,296,146
Materiales y Suministros Para Seguridad	0	0	0	0	0	0
Herramientas, Refacciones y Accesorios Menores	2,750,000	-723,761	2,026,239	511,650	511,650	1,514,589
<b>Servicios Generales</b>	<b>40,889,500</b>	<b>1,739,977</b>	<b>42,629,477</b>	<b>17,944,493</b>	<b>17,944,493</b>	<b>24,684,984</b>
Servicios Básicos	3,017,533	-696,671	2,320,862	1,428,817	1,428,817	892,045
Servicios de Arrendamiento	1,404,272	1,102,408	2,506,680	1,947,550	1,947,550	559,130
Servicios Profesionales, Científicos, Técnicos y Otros Servicios	2,353,649	317,742	2,671,392	870,224	870,224	1,801,168
Servicios Financieros, Bancarios y Comerciales	943,065	305,006	1,248,071	1,090,377	1,090,377	157,693
Servicios de Instalación, Reparación, Mantenimiento y Conservación	12,046,195	-613,391	11,432,804	4,615,553	4,615,553	6,817,251
Servicios de Comunicación Social y Publicidad	1,355,508	880,925	2,236,433	2,073,469	2,073,469	162,964
Servicios de Traslado y Viáticos	750,000	-119,954	630,046	126,847	126,847	503,199
Servicios Oficiales	11,474,512	762,321	12,236,834	3,878,098	3,878,098	8,358,735
Otros Servicios Generales	7,544,765	-198,408	7,346,356	1,913,557	1,913,557	5,432,799
<b>Transferencias, Asignaciones, Subsidios y Otras Ayudas</b>	<b>39,475,689</b>	<b>-1,012,161</b>	<b>38,463,527</b>	<b>17,249,924</b>	<b>17,249,924</b>	<b>21,213,603</b>
Transferencias Internas y Asignaciones al Sector Público	19,197,173	-604,527	18,592,646	8,630,245	8,630,245	9,962,401
Transferencias al Resto del Sector Público	0	0	0	0	0	0
Subsidios y Subvenciones	0	0	0	0	0	0
Ayudas Sociales	10,222,469	3,892,366	14,114,835	6,276,710	6,276,710	7,838,125
Pensiones y Jubilaciones	9,812,997	-4,300,000	5,512,997	2,342,969	2,342,969	3,170,028
Transferencias a Fideicomisos, Mandatos y Otros Análogos	0	0	0	0	0	0
Transferencias a la Seguridad Social	0	0	0	0	0	0
Donativos	243,050	0	243,050	0	0	243,050
Transferencias al Exterior	0	0	0	0	0	0
<b>Bienes Muebles, Inmuebles e Intangibles</b>	<b>8,065,245</b>	<b>-5,817,200</b>	<b>2,248,046</b>	<b>1,067,100</b>	<b>1,067,100</b>	<b>1,180,945</b>
Mobiliario y Equipo de Administración	4,258,940	-3,229,172	1,029,768	335,199	335,199	694,569
Mobiliario y Equipo Educativo y Recreativo	586,000	-450,936	135,064	58,000	58,000	77,064



Concepto	Egresos					Subejercicio 6 = ( 3 - 4 )
	Aprobado	Ampliaciones/ (Reducciones)	Modificado	Devengado	Pagado	
	1	2	3 = ( 1 + 2 )	4	5	
Equipo e Instrumental Médico y de Laboratorio	0	0	0	0	0	0
Vehículos y Equipo de Transporte	2,040,000	-1,353,464	686,536	406,524	406,524	280,012
Equipo de Defensa y Seguridad	0	0	0	0	0	0
Maquinaria, Otros Equipos y Herramientas	480,000	-83,322	396,678	267,378	267,378	129,300
Activos Biológicos	0	0	0	0	0	0
Bienes Inmuebles	0	0	0	0	0	0
Activos Intangibles	700,305	-700,305	0	0	0	0
<b>Inversión Pública</b>	<b>15,151,000</b>	<b>1,666,210</b>	<b>16,817,210</b>	<b>1,255,353</b>	<b>1,255,353</b>	<b>15,561,857</b>
Obra Pública en Bienes de Dominio Público	11,851,000	1,001,013	12,852,013	590,156	590,156	12,261,857
Obra Pública en Bienes Propios	3,300,000	665,197	3,965,197	665,197	665,197	3,300,000
Proyectos Productivos y Acciones de Fomento	0	0	0	0	0	0
<b>Inversiones Financieras y Otras Provisiones</b>	<b>0</b>	<b>0</b>	<b>0</b>	<b>0</b>	<b>0</b>	<b>0</b>
Inversiones Para el Fomento de Actividades Productivas	0	0	0	0	0	0
Acciones y Participaciones de Capital	0	0	0	0	0	0
Compra de Títulos y Valores	0	0	0	0	0	0
Concesión de Préstamos	0	0	0	0	0	0
Inversiones en Fideicomisos, Mandatos y Otros Análogos	0	0	0	0	0	0
Otras Inversiones Financieras	0	0	0	0	0	0
Provisiones para Contingencias y Otras Erogaciones Especiales	0	0	0	0	0	0
<b>Participaciones y Aportaciones</b>	<b>0</b>	<b>0</b>	<b>0</b>	<b>0</b>	<b>0</b>	<b>0</b>
Participaciones	0	0	0	0	0	0
Aportaciones	0	0	0	0	0	0
Convenios	0	0	0	0	0	0
<b>Deuda Pública</b>	<b>5,379,379</b>	<b>637,337</b>	<b>6,016,716</b>	<b>6,016,716</b>	<b>6,016,716</b>	<b>0</b>
Amortización de la Deuda Pública	0	0	0	0	0	0
Intereses de la Deuda Pública	0	0	0	0	0	0
Comisiones de la Deuda Pública	0	0	0	0	0	0
Gastos de la Deuda Pública	0	0	0	0	0	0
Costo por Coberturas	0	0	0	0	0	0
Apoyos Financieros	0	0	0	0	0	0
Adeudos de Ejercicios Fiscales Anteriores (Adefas)	5,379,379	637,337	6,016,716	6,016,716	6,016,716	0
<b>Total del Gasto</b>	<b>259,020,503</b>	<b>-13,883,338</b>	<b>245,137,165</b>	<b>113,173,238</b>	<b>113,173,238</b>	<b>131,963,927</b>

Bajo protesta de decir verdad declaramos que los Estados Financieros y sus notas, son razonablemente correctos y son responsabilidad del emisor.


  
MTRO. HUMBERTO AMBRIZ DELGADILLO  
PRESIDENTE MUNICIPAL DE PABELLÓN DE ARTEAGA


  
LIC. CARLOS ALBERTO QUEZADA SÁNCHEZ  
DIRECTOR DE FINANZAS Y ADMINISTRACIÓN



Concepto	Egresos					Subejercicio 6 = ( 3 - 4 )
	Aprobado	Ampliaciones/ (Reducciones)	Modificado	Devengado	Pagado	
	1	2	3 = ( 1 + 2 )	4	5	
<b>Gobierno</b>	<b>105,881,388</b>	<b>4,169,080</b>	<b>110,050,468</b>	<b>51,226,102</b>	<b>51,226,102</b>	<b>58,824,367</b>
Legislación	0	0	0	0	0	0
Justicia	0	0	0	0	0	0
Coordinación de la Política de Gobierno	0	0	0	0	0	0
Relaciones Exteriores	0	0	0	0	0	0
Asuntos Financieros y Hacendarios	0	0	0	0	0	0
Seguridad Nacional	0	0	0	0	0	0
Asuntos de Orden Público y de Seguridad Interior	43,658,513	-2,791,016	40,867,497	17,139,724	17,139,724	23,727,773
Otros Servicios Generales	62,222,875	6,960,097	69,182,972	34,086,378	34,086,378	35,096,594
<b>Desarrollo Social</b>	<b>144,487,120</b>	<b>-16,297,315</b>	<b>128,189,805</b>	<b>58,235,343</b>	<b>58,235,343</b>	<b>69,954,463</b>
Protección Ambiental	0	0	0	0	0	0
Vivienda y Servicios a la Comunidad	83,892,207	-5,751,481	78,140,726	30,629,252	30,629,252	47,511,474
Salud	60,594,913	-10,545,833	50,049,079	27,606,091	27,606,091	22,442,988
Recreación, Cultura y Otras Manifestaciones Sociales	0	0	0	0	0	0
Educación	0	0	0	0	0	0
Protección Social	0	0	0	0	0	0
Otros Asuntos Sociales	0	0	0	0	0	0
<b>Desarrollo Económico</b>	<b>8,651,995</b>	<b>-1,755,104</b>	<b>6,896,891</b>	<b>3,711,793</b>	<b>3,711,793</b>	<b>3,185,098</b>
Asuntos Económicos, Comerciales y Laborales en General	8,651,995	-1,755,104	6,896,891	3,711,793	3,711,793	3,185,098
Agropecuaria, Silvicultura, Pesca y Caza	0	0	0	0	0	0
Combustibles y Energía	0	0	0	0	0	0
Minería, Manufacturas y Construcción	0	0	0	0	0	0
Transporte	0	0	0	0	0	0
Comunicaciones	0	0	0	0	0	0
Turismo	0	0	0	0	0	0
Ciencia, Tecnología e Innovación	0	0	0	0	0	0
Otras Industrias y Otros Asuntos Económicos	0	0	0	0	0	0
<b>Otras no Clasificadas en Funciones Anteriores</b>	<b>0</b>	<b>0</b>	<b>0</b>	<b>0</b>	<b>0</b>	<b>0</b>
Transacciones de la Deuda Publica / Costo Financiero de la Deuda	0	0	0	0	0	0
Transferencias, Participaciones y Aportaciones entre Diferentes Niveles y Ordenes de Gobierno	0	0	0	0	0	0
Saneamiento del Sistema Financiero	0	0	0	0	0	0
Adeudos de Ejercicios Fiscales Anteriores	0	0	0	0	0	0
<b>Total del Gasto</b>	<b>259,020,503</b>	<b>-13,883,338</b>	<b>245,137,165</b>	<b>113,173,238</b>	<b>113,173,238</b>	<b>131,963,927</b>

Bajo protesta de decir verdad declaramos que los Estados Financieros y sus notas, son razonablemente correctos y son responsabilidad del emisor.

  
MTR. HUMBERTO AMBRIZ DELGADILLO  
PRESIDENTE MUNICIPAL DE PABELLÓN DE ARTEAGA

  
LIC. CARLOS ALBERTO QUEZADA SÁNCHEZ  
DIRECTOR DE FINANZAS Y ADMINISTRACIÓN