



PABELLÓN
DE ARTEAGA
H. AYUNTAMIENTO 2021 - 2024

DIRECCIÓN DE
FINANZAS Y
ADMINISTRACIÓN

INFORME DE CUENTA PÚBLICA ANUAL

1º DE ENERO AL 31 DE DICIEMBRE DE 2022

¡Va por Pabel!



INFORMACIÓN DE CUENTA PÚBLICA ANUAL 2022

- I. INFORMACIÓN CONTABLE
- II. INFORMACIÓN PRESUPUESTARIA
- III. INFORMACIÓN PROGRAMÁTICA
- IV. ANEXOS
- V. CUENTA PÚBLICA CONSOLIDADA

1º DE ENERO AL 31 DE DICIEMBRE DE 2022



INFORMACIÓN CONTABLE

1. ESTADO DE SITUACIÓN FINANCIERA
2. ESTADO DE ACTIVIDADES
3. ESTADO DE VARIACIÓN EN LA HACIENDA PÚBLICA
4. ESTADO DE CAMBIO EN LA SITUACIÓN FINANCIERA
5. ESTADO DE FLUJO DE EFECTIVO
6. ESTADO ANALÍTICO DEL ACTIVO
7. ESTADO ANALÍTICO DE LA DEUDA Y OTROS PASIVOS
8. INFORME DE PASIVOS CONTINGENTES
9. NOTAS A LOS ESTADOS FINANCIEROS

1º DE ENERO AL 31 DE DICIEMBRE DE 2022



Concepto	2022	2021	Concepto	2022	2021
ACTIVO			PASIVO		
Activo Circulante			Activo Circulante		
Efectivo y Equivalentes	7,057,910	10,808,107	Cuentas por Pagar a Corto Plazo	24,031,991	19,605,321
Derechos a Recibir Efectivo o Equivalentes	4,129,923	5,033,849	Documentos por Pagar a Corto Plazo	0	0
Derechos a Recibir Bienes o Servicios	500,550	0	Porción a Corto Plazo de la Deuda Pública a Largo Plazo	0	0
Inventarios	0	0	Títulos y Valores a Corto Plazo	0	0
Almacenes	0	0	Pasivos Diferidos a Corto Plazo	0	0
Estimación por Pérdida o Deterioro de Activos Circulantes	0	0	Fondos y Bienes de Terceros en Garantía y/o Administración a Corto Plazo	0	0
Otros Activos Circulantes	0	0	Provisiones a Corto Plazo	0	0
Total de Activos Circulantes	11,688,384	15,841,957	Otros Pasivos a Corto Plazo	0	0
Activo No Circulante			Total de Pasivos Circulantes	24,031,991	19,605,321
Inversiones Financieras a Largo Plazo	0	0	Activo No Circulante		
Derechos a Recibir Efectivo o Equivalentes a Largo Plazo	0	0	Cuentas por Pagar a Largo Plazo	0	0
Bienes Inmuebles, Infraestructura y Construcciones en Proceso	620,653,004	602,356,973	Documentos por Pagar a Largo Plazo	0	0
Bienes Muebles	46,501,080	36,550,989	Deuda Pública a Largo Plazo	0	0
Activos Intangibles	1,203,625	534,966	Pasivos Diferidos a Largo Plazo	0	0
Depreciación, Deterioro y Amortización Acumulada de Bienes	-3,317,974	-1,225,799	Fondos y Bienes de Terceros en Garantía y/o en Administración a Largo Plazo	0	0
Activos Diferidos	827,611	827,611	Provisiones a Largo Plazo	0	0
Estimación por Pérdida o Deterioro de Activos no Circulantes	0	0	Total de Pasivos No Circulantes	0	0
Otros Activos no Circulantes	0	0	Total del Pasivo	24,031,991	19,605,321
Total de Activos No Circulantes	655,867,345	639,044,740	HACIENDA PÚBLICA/PATRIMONIO		
Total del Activo	677,555,729	654,886,696	Hacienda Pública/Patrimonio Contribuido	0	0
			Aportaciones	0	0
			Donaciones de Capital	0	0
			Actualización de la Hacienda Pública /Patrimonio	0	0
			Hacienda Pública/Patrimonio Generado	653,523,738	337,466,308
			Resultados del Ejercicio (Ahorro/Desahorro)	320,138,126	35,637,559
			Resultados de Ejercicios Anteriores	336,305,299	304,748,426
			Revalúos	0	0
			Reservas	0	0
			Rectificaciones de Resultados de Ejercicios Anteriores	-2,919,677	-2,919,677
			Exceso o Insuficiencia en la Actualización de la Hacienda Pública/Patrimonio	0	0
			Resultado por Posición Monetaria	0	0
			Resultado por Tenencia de Activos no Monetarios	0	0
			Total Hacienda Pública/Patrimonio	653,523,738	337,466,308
			Total del Pasivo y Hacienda Pública /Patrimonio	677,555,729	357,071,629


Bajo protesta de decir verdad declaramos que los Estados Financieros y sus notas, son razonablemente correctos y son responsabilidad del emisor.



LIC. CARLOS ALBERTO QUEZADA SÁNCHEZ
DIRECTOR DE FINANZAS Y ADMINISTRACIÓN

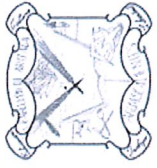


MTR. HUMBERTO AMBRIZ DELGADILLO
PRESIDENTE MUNICIPAL DE PABELLÓN DE ARTEAGA



Concepto	2022	2021
INGRESOS Y OTROS BENEFICIOS		
Ingresos de Gestión	24,269,532	25,979,233
Impuestos	17,020,304	11,907,338
Cuotas y Aportaciones de Seguridad Social	0	0
Contribuciones de Mejoras	0	0
Derechos	5,618,116	12,108,547
Productos	0	88,187
Aprovechamientos	1,631,111	1,875,161
Ingresos por Venta de Bienes y Prestación de Servicios	0	0
Participaciones, Aportaciones, Convenios, Incentivos Derivados de la Colaboración Fiscal, Fondos Distintos de Aportaciones, Transferencias, Asignaciones, Subsidios y Subvenciones, y Pensiones y Jubilaciones	191,539,013	176,857,824
Participaciones, Aportaciones, Convenios, Incentivos Derivados de la Colaboración Fiscal y Fondos Distintos de Transferencias, Asignaciones, Subsidios y Subvenciones, y Pensiones y Jubilaciones	191,420,488	176,857,824
	118,524	0
Otros Ingresos y Beneficios	2,185,179	5,089,146
Ingresos Financieros	312,242	5,089,146
Incremento por Variación de Inventarios	0	0
Disminución del Exceso de Estimaciones por Pérdida o Deterioro u Obsolescencia	0	0
Disminución del Exceso de Provisiones	0	0
Otros Ingresos y Beneficios Varios	1,872,937	0
Total de Ingresos y Otros Beneficios	217,993,724	207,926,204
GASTOS Y OTRAS PÉRDIDAS		
Gastos de Funcionamiento	158,562,931	150,088,090
Servicios Personales	103,885,155	98,342,825
Materiales y Suministros	24,032,578	13,545,321
Servicios Generales	30,645,198	38,199,945
Transferencias, Asignaciones, Subsidios y Otras Ayudas	35,015,559	22,200,554
Transferencias Internas y Asignaciones al Sector Público	0	7,507,734
Transferencias al Resto del Sector Público	0	0
Subsidios y Subvenciones	19,759,552	0
Ayudas Sociales	7,304,161	5,646,430
Pensiones y Jubilaciones	7,890,846	9,046,390
Transferencias a Fideicomisos, Mandatos y Contratos Análogos	0	0

CW



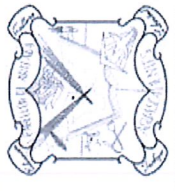
Concepto	2022	2021
Transferencias a la Seguridad Social	0	0
Donativos	61,000	0
Transferencias al Exterior	0	0
Participaciones y Aportaciones	0	0
Participaciones	0	0
Aportaciones	0	0
Convenios	0	0
Intereses, Comisiones y Otros Gastos de la Deuda Pública	0	0
Intereses de la Deuda Pública	0	0
Comisiones de la Deuda Pública	0	0
Gastos de la Deuda Pública	0	0
Costo por Coberturas	0	0
Apoyos Financieros	0	0
Otros Gastos y Pérdidas Extraordinarias	2,092,175	0
Estimaciones, Depreciaciones, Deterioros, Obsolescencia y Amortizaciones	2,092,175	0
Provisiones	0	0
Disminución de Inventarios	0	0
Aumento por Insuficiencia de Estimaciones por Pérdida o Deterioro u Obsolescencia	0	0
Aumento por Insuficiencia de Provisiones	0	0
Otros Gastos	0	0
Inversión Pública	0	0
Inversión Pública no Capitalizable	0	0
Total de Gastos y Otras Pérdidas	195,670,665	172,288,644
Resultados del Ejercicio (Ahorro/Desahorro)	22,323,059	35,637,559

Bajo protesta de decir verdad declaramos que los Estados Financieros y sus notas, son razonablemente correctos y son responsabilidad del emisor.


(Firma)

MTRO. HUMBERTO AMBRIZ DELGADILLO
PRESIDENTE MUNICIPAL DE PABELLÓN DE ARTEAGA

LIC. CARLOS ALBERTO QUEZADA SANCHEZ
DIRECTOR DE FINANZAS Y ADMINISTRACIÓN



Concepto	Hacienda Pública / Patrimonio Contribuido	Hacienda Pública / Patrimonio Generado de Ejercicios Anteriores	Hacienda Pública / Patrimonio Generado del Ejercicio	Exceso o Insuficiencia en la Actualización de la Hacienda Pública / Patrimonio	Total
Hacienda Pública/ Patrimonio Contribuido Neto de 2021	0				0
Aportaciones	0	0	0	0	0
Donaciones de Capital	0	0	0	0	0
Actualización de la Hacienda Pública/Patrimonio	0	0	0	0	0
Hacienda Pública/Patrimonio Generado Neto de 2021		301,828,749	35,637,559		337,466,308
Resultados del Ejercicio (Ahorro/Desahorro)	0	0	35,637,559	0	35,637,559
Resultados de Ejercicios Anteriores	0	304,748,426	0	0	304,748,426
Revalúos	0	0	0	0	0
Reservas	0	0	0	0	0
Rectificaciones de Resultados de Ejercicios Anteriores	0	-2,919,677	0	0	-2,919,677
Exceso o Insuficiencia en la Actualización de la Hacienda Pública/Patrimonio Neto de 2021				0	0
Resultado por Posición Monetaria	0	0	0	0	0
Resultado por Tenencia de Activos no Monetarios	0	0	0	0	0
Hacienda Pública/Patrimonio Neto Final de 2021	0	301,828,749	35,637,559	0	337,466,308
Cambios en la Hacienda Pública/Patrimonio Contribuido Neto de 2022	0				0
Aportaciones	0	0	0	0	0
Donaciones de Capital	0	0	0	0	0
Actualización de la Hacienda Pública/Patrimonio	0	0	0	0	0
Variaciones de la Hacienda Pública/Patrimonio Generado Neto de 2022		31,556,864	-13,314,500		18,242,364
Resultados del Ejercicio (Ahorro/Desahorro)	0	0	22,323,059	0	22,323,059



Concepto	Hacienda Pública / Patrimonio Contribuido	Hacienda Pública / Patrimonio Generado de Ejercicios Anteriores	Hacienda Pública / Patrimonio Generado del Ejercicio	Exceso o Insuficiencia en la Actualización de la Hacienda Pública / Patrimonio	Total
Resultados de Ejercicios Anteriores	0	31,556,864	-35,637,559	0	-4,080,695
Revalúos	0	0	0	0	0
Reservas	0	0	0	0	0
Rectificaciones de Resultados de Ejercicios Anteriores	0	0	0	0	0
Cambios en el Exceso o Insuficiencia en la Actualización de la Hacienda Pública/Patrimonio Neto de 2022				0	0
Resultado por Posición Monetaria	0	0	0	0	0
Resultado por Tenencia de Activos no Monetarios	0	0	0	0	0
Hacienda Pública/Patrimonio Neto Final de 2022	0	333,385,613	22,323,059	0	355,708,672

Bajo protesta de decir verdad declaramos que los Estados Financieros y sus notas, son razonablemente correctos y son responsabilidad del emisor.

UCD

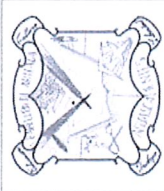
MTRO. HUMBERTO AMBRIZ DELGADILLO
PRESIDENTE MUNICIPAL DE PABELLÓN DE ARTEAGA

[Firma]

LIC. CARLOS ALBERTO QUEZADA SÁNCHEZ
DIRECTOR DE FINANZAS Y ADMINISTRACIÓN



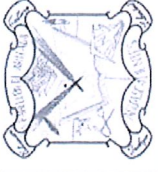
Cuenta Pública 2022
MUNICIPIO DE PABELLÓN DE ARTEAGA
 Estado de Cambios en la Situación Financiera
 Del 1 de Enero al 31 de Diciembre de 2022
 (Cifras en Pesos)



Concepto	Origen	Aplicación
ACTIVO		29,415,331
Activo Circulante	6,746,298	500,550
Efectivo y Equivalentes	4,654,123	0
Derechos a Recibir Efectivo o Equivalentes	3,750,197	0
Derechos a Recibir Bienes o Servicios	903,926	0
Inventarios	0	500,550
Almacenes	0	0
Estimación por Pérdida o Deterioro de Activos Circulantes	0	0
Otros Activos Circulantes	0	0
Activo No Circulante	2,092,175	28,914,781
Inversiones Financieras a Largo Plazo	0	0
Derechos a Recibir Efectivo o Equivalentes a Largo Plazo	0	0
Bienes Inmuebles, Infraestructura y Construcciones en Proceso	0	18,296,031
Bienes Muebles	0	9,950,091
Activos Intangibles	0	668,659
Depreciación, Deterioro y Amortización Acumulada de Bienes	2,092,175	0
Activos Diferidos	0	0
Estimación por Pérdida o Deterioro de Activos no Circulantes	0	0
Otros Activos no Circulantes	0	0
PASIVO		0
Pasivo Circulante	4,426,669	0
Cuentas por Pagar a Corto Plazo	4,426,669	0
Documentos por Pagar a Corto Plazo	4,426,669	0
Porción a Corto Plazo de la Deuda Pública a Largo Plazo	0	0
Títulos y Valores a Corto Plazo	0	0
Pasivos Diferidos a Corto Plazo	0	0
Fondos y Bienes de Terceros en Garantía y/o Administración a Corto Plazo	0	0
Provisiones a Corto Plazo	0	0
Otros Pasivos a Corto Plazo	0	0
Pasivo No Circulante	0	0

Cul

o




Concepto	Origen	Aplicación
Cuentas por Pagar a Largo Plazo	0	0
Documentos por Pagar a Largo Plazo	0	0
Deuda Pública a Largo Plazo	0	0
Pasivos Diferidos a Largo Plazo	0	0
Fondos y Bienes de Terceros en Garantía y/o en Administración a Largo Plazo	0	0
Provisiones a Largo Plazo	0	0
HACIENDA PÚBLICA/PATRIMONIO	316,057,431	0
Hacienda Pública/Patrimonio Contribuido	0	0
Aportaciones	0	0
Donaciones de Capital	0	0
Actualización de la Hacienda Pública/Patrimonio	0	0
Hacienda Pública/Patrimonio Generado	316,057,431	0
Resultados del Ejercicio (Ahorro/Desahorro)	284,500,567	0
Resultados de Ejercicios Anteriores	31,556,864	0
Revalúos	0	0
Reservas	0	0
Rectificaciones de Resultados de Ejercicios Anteriores	0	0
Exceso o Insuficiencia en la Actualización de la Hacienda Pública/Patrimonio	0	0
Resultado por Posición Monetaria	0	0
Resultado por Tenencia de Activos no Monetarios	0	0


Bajo protesta de decir verdad declaramos que los Estados Financieros y sus notas, son razonablemente correctos y son responsabilidad del emisor.



MTRO. HUMBERTO AMBRIZ DELGADILLO
PRESIDENTE MUNICIPAL DE PABELLÓN DE ARTEAGA




LIC. CARLOS ALBERTO QUEZADA SÁNCHEZ
DIRECTOR DE FINANZAS Y ADMINISTRACIÓN



Concepto	2022	2021
Flujos de Efectivo de las Actividades de Operación		
Origen		
Impuestos	217,993,724	211,645,375
Cuotas y Aportaciones de Seguridad Social	17,020,304	11,907,338
Contribuciones de Mejoras	0	0
Derechos	0	0
Productos	5,618,116	12,108,547
Aprovechamientos	0	88,187
Ingresos por Venta de Bienes y Prestación de Servicios	1,631,111	1,875,161
Participaciones, Aportaciones, Convenios, Incentivos Derivados de la Colaboración Fiscal y Fondos Distintos de Aportaciones	2,185,179	248,471
Transferencias, Asignaciones, Subsidios y Subvenciones, y Pensiones y Jubilaciones	191,420,488	176,857,824
Otros Orígenes de Operación	118,524	0
	0	8,559,846
Aplicación		
Servicios Personales	194,777,515	170,628,892
Materiales y Suministros	103,636,374	98,334,662
Servicios Generales	22,068,453	12,400,321
Transferencias Internas y Asignaciones al Sector Público	27,626,916	37,446,816
Transferencias al Resto del Sector Público	0	7,507,734
Subsidios y Subvenciones	0	0
Ayudas Sociales	19,759,552	0
Pensiones y Jubilaciones	7,304,161	5,646,430
Transferencias a Fideicomisos, Mandatos y Contratos Análogos	7,890,846	9,292,929
Transferencias a la Seguridad Social	0	0
Donativos	0	0
	61,000	0
Transferencias al Exterior	0	0
Participaciones	0	0
Aportaciones	0	0
Convenios	0	0
Otras Aplicaciones de Operación	6,430,213	0
Flujos Netos de Efectivo por Actividades de Operación	23,216,209	41,016,483
Flujos de Efectivo de las Actividades de Inversión		
Origen		
Bienes Inmuebles, Infraestructura y Construcciones en Proceso	0	0
Bienes Muebles	0	0
Otros Orígenes de Inversión	0	0

0

Cemy




Concepto	2022	2021
Aplicación	24,838,481	23,756,201
Bienes Inmuebles, Infraestructura y Construcciones en Proceso	18,296,031	20,085,445
Bienes Muebles	5,873,791	3,670,756
Otras Aplicaciones de Inversión	668,659	0
Flujos Netos de Efectivo por Actividades de Inversión	-24,838,481	-23,756,201
Flujos de Efectivo de las Actividades de Financiamiento		
Origen	0	0
Endeudamiento Neto	0	0
Interno	0	0
Externo	0	0
Otros Orígenes de Financiamiento	0	0
Aplicación	2,127,925	0
Servicios de la Deuda	0	0
Interno	0	0
Externo	0	0
Otras Aplicaciones de Financiamiento	2,127,925	0
Flujos Netos de Efectivo por Actividades de Financiamiento	-2,127,925	0
Incremento/Disminución Neta en el Efectivo y Equivalentes al Efectivo	-3,750,197	17,260,282
Efectivo y Equivalentes al Efectivo al Inicio del Ejercicio	10,808,107	-6,452,175
Efectivo y Equivalentes al Efectivo al Final del Ejercicio	7,057,910	10,808,107


Bajo protesta de decir verdad declaramos que los Estados Financieros y sus notas, son razonablemente correctos y son responsabilidad del emisor.



MTRO. HUMBERTO AMBRIZ DELGADILLO
PRESIDENTE MUNICIPAL DE PABELLÓN DE ARTEAGA



LIC. CARLOS ALBERTO QUEZADA SANCHEZ
DIRECTOR DE FINANZAS Y ADMINISTRACIÓN




Concepto	Saldo Inicial	Cargos del Periodo	Abonos del Periodo	Saldo Final	Variación del Periodo
ACTIVO	654,886,696	640,582,255	617,913,222	677,555,729	22,669,033
Activo Circulante	15,841,957	611,667,474	615,821,047	11,688,384	-4,153,573
Efectivo y Equivalentes	10,808,107	368,191,900	371,942,097	7,057,910	-3,750,197
Derechos a Recibir Efectivo o Equivalentes	5,033,849	237,219,467	238,123,393	4,129,923	-903,926
Derechos a Recibir Bienes o Servicios	0	6,256,107	5,755,557	500,550	500,550
Inventarios	0	0	0	0	0
Almacenes	0	0	0	0	0
Estimación por Pérdida o Deterioro de Activos Circulantes	0	0	0	0	0
Otros Activos Circulantes	0	0	0	0	0
Activo No Circulante	639,044,740	28,914,781	2,092,175	665,867,345	26,822,606
Inversiones Financieras a Largo Plazo	0	0	0	0	0
Derechos a Recibir Efectivo o Equivalentes a Largo Plazo	0	0	0	0	0
Bienes Inmuebles, Infraestructura y Construcciones en Proceso	602,356,973	18,296,031	0	620,653,004	18,296,031
Bienes Muebles	36,550,989	9,950,091	0	46,501,080	9,950,091
Activos Intangibles	534,966	668,659	0	1,203,625	668,659
Depreciación, Deterioro y Amortización Acumulada de Bienes	-1,225,799	0	2,092,175	-3,317,974	-2,092,175
Activos Diferidos	827,611	0	0	827,611	0
Estimación por Pérdida o Deterioro de Activos no Circulantes	0	0	0	0	0
Otros Activos no Circulantes	0	0	0	0	0

Bajo protesta de decir verdad declaramos que los Estados Financieros y sus notas, son razonablemente correctos y son responsabilidad del emisor.



MTRO. HUMBERTO AMBRIZ DELGADILLO
PRESIDENTE MUNICIPAL DE PABELLÓN DE ARTEAGA



LIC. CARLOS ALBERTO QUEZADA SANCHEZ
DIRECTOR DE FINANZAS Y ADMINISTRACIÓN

Denominación de las Deudas	Moneda de Contratación	Institución o País Acreedor	Saldo Inicial del Periodo	Saldo Final del Periodo
DEUDA PÚBLICA				
Corto Plazo				
Deuda Interna			0	0
Instituciones de Crédito	Peso	México	0	0
Títulos y Valores	Peso	México	0	0
Arrendamientos Financieros	Peso	México	0	0
Deuda Externa			0	0
Organismos Financieros Internacionales	Peso	México	0	0
Deuda Bilateral	Peso	México	0	0
Títulos y Valores	Peso	México	0	0
Arrendamientos Financieros	Peso	México	0	0
Subtotal de Deuda Pública a Corto Plazo			0	0
Largo Plazo				
Deuda Interna			0	0
Instituciones de Crédito	Peso	México	0	0
Títulos y Valores	Peso	México	0	0
Arrendamientos Financieros	Peso	México	0	0
Deuda Externa			0	0
Organismos Financieros Internacionales	Peso	México	0	0
Deuda Bilateral	Peso	México	0	0
Títulos y Valores	Peso	México	0	0
Arrendamientos Financieros	Peso	México	0	0
Subtotal de Deuda Pública a Largo Plazo			0	0
Total de Otros Pasivos	Peso	México	19,605,321	24,031,991
Total de Deuda Pública y Otros Pasivos			19,605,321	24,031,991

Bajo protesta de decir verdad declaramos que los Estados Financieros y sus notas, son razonablemente correctos y son responsabilidad del emisor.

WCD

MTRO. HUMBERTO AMBRIZ DELGADILLO
PRESIDENTE MUNICIPAL DE PABELLÓN DE ARTEAGA

[Signature]

LIC. CARLOS ALBERTO QUEZADA SANCHEZ
DIRECTOR DE FINANZAS Y ADMINISTRACIÓN



Cuenta Pública 2022
MUNICIPIO DE PABELLÓN DE ARTEAGA
Informe sobre Pasivos Contingentes
Del 1 de Enero al 31 de Diciembre de 2022
(Cifras en Pesos)



En cumplimiento a lo dispuesto en los artículos 46, Fracción I, Inciso f) y 52 de la Ley General de Contabilidad Gubernamental y de conformidad con lo establecido en el Capítulo VII, Numeral II, Inciso h) del Manual de Contabilidad Gubernamental emitido por el CONAC, el Ente Público informa lo siguiente:

En relación al Informe Sobre Pasivos Contingentes, se aclara que el Municipio de Pabellón de Arteaga, Aguascalientes, no tiene pasivos contingentes que deriven de alguna obligación posible presente o futura, cuya existencia y/o realización se incierta, y en consecuencia no le es aplicable el Informe sobre pasivos contingentes.

No obstante, a la situación anteriormente expuesta, se hace la aclaración que los pasivos manifestados en su información financiera, en todos los casos corresponden a obligaciones reales derivadas de la recepción a plena satisfacción de bienes y/o servicios debidamente devengados, o bien, corresponden a retenciones a favor de terceros, cuyo pago se encuentra pendiente al 31 de diciembre de 2022.

Lo anterior, de conformidad con lo establecido en el capítulo VII, numeral II, inciso h) del Manual de Contabilidad Gubernamental emitido por el CONAC, donde se establece en términos generales que:

"... los pasivos contingentes son obligaciones que tienen su origen en hechos específicos e independientes del pasado que en el futuro pueden ocurrir o no y, de acuerdo con lo que acontezca, desaparecen o se convierten en pasivos reales por ejemplo, juicios, garantías, avales, costos de planes de pensiones, jubilaciones, etc."

Cuenta	Concepto	Importe
		\$0.00
TOTAL		\$0.00

Bajo protesta de decir verdad declaramos que los Estados Financieros y sus notas, son razonablemente correctos y son responsabilidad del emisor.

MTRO. HUMBERTO AMBRIZ DELGADILLO
PRESIDENTE MUNICIPAL DE PABELLÓN DE ARTEAGA

LIC. CARLOS ALBERTO QUEZADA SÁNCHEZ
DIRECTOR DE FINANZAS Y ADMINISTRACIÓN



MUNICIPIO DE PABELLÓN DE ARTEAGA, AGUASCALIENTES
NOTAS A LOS ESTADOS FINANCIEROS
DEL 01 DE ENERO AL 31 DE DICIEMBRE DE 2022
(Pesos)



I) NOTAS A LOS ESTADOS FINANCIEROS

Con el propósito de dar cumplimiento a los artículos 46 y 49 de la Ley General de Contabilidad Gubernamental, los entes públicos deberán acompañar notas a los estados financieros cuyos rubros así lo requieran teniendo presente los postulados de revelación suficiente e importancia relativa con la finalidad, que la información sea de mayor utilidad para los usuarios.

A continuación, se presentan los tres tipos de notas que acompañan a los estados, a saber:

- a) Notas de desglose;
- b) Notas de memoria (cuentas de orden), y
- c) Notas de gestión administrativa.

a) NOTAS DE DESGLOSE

I) NOTAS AL ESTADO DE SITUACIÓN FINANCIERA

Activo

Efectivo y Equivalentes

Este rubro se integra por los montos de efectivo en caja y equivalentes de efectivo, representados principalmente por inversiones e instrumentos de renta fija a corto plazo, se registran al costo, en el momento de la inversión, así como los rendimientos generados.

El efectivo proviene de Participaciones, Aportaciones, y Pensiones y Jubilaciones del Gobierno del Estado de Aguascalientes y de recursos propios, principalmente de Impuestos a la Propiedad Raíz.


CUENTA	IMPORTE (pesos)
Efectivo en Caja ¹	15,000
Fondo Revolvente ²	30,000
Caja Chica de Presidencia	15,000
Caja Chica de Finanzas y Administración	15,000
Efectivo en Bancos –Tesorería	7,057,910
Inversiones temporales (hasta 3 meses)	0
Total de Efectivo y Equivalentes	7,057,910

1.- El efectivo en caja corresponde al fondo que se le asignó a cada cejero con el objetivo de tener cambio para los diversos cobros. No se tiene más efectivo que reportar ya que día a día se deposita el total de los ingresos en la institución bancaria.

2.- Se tienen autorizadas dos cajas chicas, una para Presidencia Municipal y otra para la Dirección de Finanzas y Administración con un límite de 15,000 pesos mensuales cada una

Derechos a recibir Efectivo y Equivalentes y Bienes o Servicios a Recibir

Al cierre del mes de diciembre se tiene 4,630,473 pesos de efectivos a recibir por deudores diversos y gastos a comprobar.



MUNICIPIO DE PABELLÓN DE ARTEAGA, AGUASCALIENTES
NOTAS A LOS ESTADOS FINANCIEROS
DEL 01 DE ENERO AL 31 DE DICIEMBRE DE 2022
(Pesos)



Bienes Disponibles para su Transformación o Consumo (inventarios)

Este rubro no se muestra dentro de los estados financieros, derivado a que el Municipio, no maneja algún bien disponible para su transformación o su consumo.

Inversiones Financieras

El Municipio de Pabellón de Arteaga, Aguascalientes no presenta Inversiones Financieras al 31 de diciembre 2022.

Bienes Muebles, Inmuebles e Intangibles

En este rubro el Municipio realizó inversiones al 2022 por un valor de \$668,357,709 pesos.

Depreciación, Deterioro y Amortización Acumulada de Bienes

La depreciación de los activos se registra anualmente, por lo que el saldo 3,317,974 pesos presentado corresponde al registro acumulado al 2022.


El método que se utilizó para la depreciación del 2022, fué el de dar inicio a las depreciaciones al mes siguiente del mes de su compra. Los parámetros usados para depreciar cada bien fueron los de estimación de vida útil que corresponde con el texto aprobado por el Consejo Nacional de Armonización Contable publicadas en el Diario Oficial de la Federación (DOF) el 27 de diciembre de 2010 y con las Reglas Específicas del Registro y Valoración del Patrimonio publicadas en el DOF el 13 de diciembre de 2011. Los bienes con estatus de donación y comodato son tomados con un valor de 0 y al depreciarse un bien en su totalidad se tomará un valor de \$0.01.

Otros Activos Circulante y No Circulante

El Municipio no cuenta con registros en este rubro.

Pasivo

CUENTA	IMPORTE (pesos)
Proveedores	24,031,991
Total Pasivos	24,031,991



MUNICIPIO DE PABELLÓN DE ARTEAGA, AGUASCALIENTES
NOTAS A LOS ESTADOS FINANCIEROS
DEL 01 DE ENERO AL 31 DE DICIEMBRE DE 2022
(Pesos)



II) NOTAS AL ESTADO DE ACTIVIDADES

Ingresos de Gestión

Representa el monto de los ingresos devengados:

Impuestos:	\$ 17,020,304
Derechos:	\$ 5,618,116
Aprovechamientos:	\$ 1,631,111
Participaciones, Aportaciones, Convenios, Incentivos Derivados de la Colaboración Fiscal y Fondos Distintos de Aportaciones	\$191,420,488
Transferencias, Asignaciones, Subsidios y Subvenciones, y Pensiones y Jubilaciones	\$ 118,524

Otros Ingresos y Beneficios

El ingreso acumulado por intereses ganados (financieros) en cuentas bancarias es por un monto de \$312,242 y por otros ingresos y beneficios varios fue de 1,872,937 pesos.

Gastos y Otras Pérdidas:

Los gastos de funcionamiento por la cantidad de \$158,562,931 que representan el 81% del total de los gastos.

III) NOTAS AL ESTADO DE VARIACIÓN EN LA HACIENDA PÚBLICA


Dentro del Estado de Variación en la Hacienda Pública, se muestran las modificaciones que ha sufrido el Patrimonio o la Hacienda Pública, que representa el importe de los bienes y derechos que son propiedad del Municipio, en el presente ejercicio está compuesto por el resultado del ejercicio.

IV) NOTAS AL ESTADO DE FLUJOS DE EFECTIVO

Efectivo y equivalentes

1. El análisis de los saldos inicial y final que figuran en la última parte del Estado de Flujo de Efectivo en la cuenta de efectivo y equivalentes es como sigue:

Concepto	2022
Efectivo en Bancos –Tesorería	7,057,910
Efectivo en Bancos- Dependencias	0
Inversiones temporales (hasta 3 meses)	0
Fondos con afectación específica	0
Depósitos de fondos de terceros y otros	0
Total de Efectivo y Equivalentes	7,057,910



MUNICIPIO DE PABELLÓN DE ARTEAGA, AGUASCALIENTES
NOTAS A LOS ESTADOS FINANCIEROS
DEL 01 DE ENERO AL 31 DE DICIEMBRE DE 2022
(Pesos)



2. Flujo de Efectivo de las Actividades de Operación.

Durante el periodo comprendido del 1º de enero al 31 de diciembre 2022, el Municipio recibió ingresos de gestión por la cantidad de \$26,454,711, correspondientes a las Participaciones, Aportaciones, Convenios, Incentivos Derivados de la Colaboración Fiscal y Fondos Distintos de Aportaciones \$191,420,488 y correspondiente a Transferencias, Asignaciones, Subsidios y Subvenciones, Pensiones y Jubilaciones del Gobierno del Estado de Aguascalientes por la cantidad de \$118,524 pesos. El gasto devengado por el periodo comprendido a diciembre 2022 asciende a \$194,777,515 pesos.

V) CONCILIACIÓN ENTRE LOS INGRESOS PRESUPUESTARIOS Y CONTABLES, ASÍ COMO ENTRE LOS EGRESOS PRESUPUESTARIOS Y LOS GASTOS CONTABLES

El Municipio presenta la misma cantidad en ingresos por la cantidad de 217,993,724 pesos, por lo que no se presentan partidas en conciliación.

Con respecto a los egresos contables y presupuestales se encuentran en conciliación las partidas en mobiliario y equipo de administración; mobiliario y equipo educacional y recreativo; equipo e instrumental médico y de laboratorio; vehículos y equipo de transporte; maquinaria; otros equipos y herramientas; equipos intangibles; obras públicas en bienes de dominio público; obras públicas en bienes propios y adeudos de ejercicios fiscales anteriores. Lo anterior, se deriva que el módulo de bienes del Sistema SAACG.NET no se encuentra habilitado para el Municipio, por lo que no se afecta presupuestalmente, solo contable.

b) NOTAS DE MEMORIA (CUENTAS DE ORDEN)

Cuentas de Orden Contables y Presupuestarias:

En estas cuentas se controlan diversos conceptos y valores que, aunque no afectan ni modifican el Estado de Situación Financiera, deben reflejar los importes que presentan derechos o responsabilidades del Municipio, pero que es necesaria su incorporación en libros con fines de control.

El Municipio no presenta cuentas de Orden Contables y Presupuestarias.


c) NOTAS DE GESTIÓN ADMINISTRATIVA

1. Introducción

Los Estados Financieros de los entes públicos, proveen de información financiera a los principales usuarios de la misma, al Congreso y a los ciudadanos.

El objetivo del presente documento es la revelación del contexto y de los aspectos económicos-financieros más relevantes que influyeron en las decisiones del periodo, y que deberán ser considerados en la elaboración de los estados financieros para la mayor comprensión de los mismos y sus particularidades.

De esta manera, se informa y explica la respuesta del gobierno a las condiciones relacionadas con la información financiera de cada periodo de gestión; además, de exponer aquellas políticas que podrían afectar la toma de decisiones en periodos posteriores.



MUNICIPIO DE PABELLÓN DE ARTEAGA, AGUASCALIENTES
NOTAS A LOS ESTADOS FINANCIEROS
DEL 01 DE ENERO AL 31 DE DICIEMBRE DE 2022
(Pesos)



2. Panorama Económico y Financiero

El Municipio de Pabellón de Arteaga, es una entidad de carácter público, con personalidad jurídica y patrimonio propio, autónomo en su régimen interior y con libre administración de su hacienda, que opera principalmente con las Participaciones y Aportaciones que recibe de los Gobiernos Federal y Estatal.

3. Autorización e Historia

- Fecha de creación del ente: 09 de mayo de 1965
- Principales cambios en su estructura: Al Municipio de Pabellón de Arteaga le corresponde la Ciudad de Pabellón de Arteaga como cabecera municipal. Fuera de ella, la organización territorial se organizará a través de delegaciones y subdelegaciones, pudiendo establecerse comisarías en las rancherías que por su importancia lo ameriten.

4. Organización y Objeto Social

Se informará sobre:

- Objeto social: Para lograr un desarrollo armónico y equilibrado de la vida social entre las personas que habitan o se establecen en el mismo.
- Principal actividad económica: Vitivinicultura y Ganadería.
- Ejercicio fiscal: 2022
- Régimen jurídico: Persona Moral con fines no lucrativos
- Consideraciones fiscales: las siguientes son las obligaciones del Municipio:

IMPUESTO SOBRE LA RENTA •

Persona Moral no contribuyente por la percepción de sus ingresos, de conformidad al Título III de la Ley del Impuesto Sobre la Renta.

Se retiene el impuesto sobre la renta por los conceptos de:

- Sueldos y salarios
- Asimilados a salarios


IMPUESTO AL VALOR AGREGADO

No contribuyente de IVA, además de no retener el impuesto de acuerdo al Artículo 3 fracción III LIVA.

- Estructura organizacional básica:

Para el estudio, planeación y despacho de los asuntos de su competencia, la Presidencia Municipal contará con las siguientes unidades administrativas:

- Oficina del Presidente Municipal.
- Secretaría del H. Ayuntamiento;
- Dirección de Finanzas y Administración;
- Dirección Jurídica;
- Dirección de Seguridad pública y Movilidad;



MUNICIPIO DE PABELLÓN DE ARTEAGA, AGUASCALIENTES
NOTAS A LOS ESTADOS FINANCIEROS
DEL 01 DE ENERO AL 31 DE DICIEMBRE DE 2022
(Pesos)



- VI.- Dirección de Obras Públicas y Desarrollo Urbano;
- VII.- Dirección de Servicios Públicos Municipales y Mantenimiento;
- VIII.- Dirección de Desarrollo Social;
- IX.- Dirección de Desarrollo Integral de la Persona;
- X.- Contraloría Municipal;
- XI.- Sistema para el Desarrollo Integral de la Familia;
- XII.- Instituto Pabellonense de las Mujeres;
- XIII.- Subdelegación del INAPAM, y
- XIV.- Instituto Municipal de Biodiversidad y Protección Ambiental.

g) Fideicomisos, mandatos y análogos de los cuales es fideicomitente o fideicomisario: No aplican a la fecha.

5. Bases de Preparación de los Estados Financieros

El Municipio de Pabellón de Arteaga, Aguascalientes, presenta los Estados Contables en moneda nacional y se han elaborado de conformidad con políticas y prácticas contables descritas en la Ley de Presupuesto, Gasto Público y Responsabilidad Hacendaria del Estado de Aguascalientes para el registro de las operaciones financieras, así como para obtener la información que se deriva de la contabilidad, tomando en cuenta las políticas contables emitidas por el Consejo Nacional de Armonización Contable (CONAC) de conformidad con la Ley General de Contabilidad Gubernamental (LGCG), y las disposiciones legales aplicables.

Se continúa registrando las operaciones en base al devengo y acumulativa, en apego al Marco Conceptual, Postulados Básicos, Normas y Metodologías que establezcan los momentos contables, Clasificadores y Manuales de Contabilidad Gubernamental armonizados.


Con respecto al patrimonio del Municipio, se lleva el control por medio de bases de datos de los bienes muebles, inmuebles e intangibles que cuenta al cierre del ejercicio fiscal de 2022. Una vez habilitado el modelo de bienes del Sistema de Contabilidad Gubernamental se incorporará para su registro y control.

6. Políticas de Contabilidad Significativas

a) Actualización:

Atendiendo a la Norma Internacional de Contabilidad del Sector Público (NICS 10-Información Financiera en Economías Hiperinflacionarias), se deberá actualizar el patrimonio cuando el Índice Nacional de Precios al Consumidor acumulada durante un periodo de tres años sea igual o superior al 100%.

Sin embargo, este supuesto no se ha presentado debido a que el Municipio de Pabellón de Arteaga Aguascalientes se encuentra en proceso de acreditación para el módulo de Bienes en el SAACG.NET y estar en posición de cumplir con esta disposición.



MUNICIPIO DE PABELLÓN DE ARTEAGA, AGUASCALIENTES
NOTAS A LOS ESTADOS FINANCIEROS
DEL 01 DE ENERO AL 31 DE DICIEMBRE DE 2022
(Pesos)



b) Operaciones en el extranjero:

No se realizan operaciones en el extranjero, por lo que no se tiene obligaciones o derechos de esta naturaleza.

c) Inversión en acciones:

No se tienen inversión en acciones en compañías subsidiarias no consolidadas y asociadas.

d) Inventarios:

No se tienen inventarios o algún bien disponible para su transformación o su consumo, por lo que no se tienen obligaciones de tener un sistema o método de valuación de inventarios y costo de lo vendido.

e) Beneficios a los empleados:

- I. Las primas de antigüedad a que tienen derecho los trabajadores al terminar la relación de trabajo, se registran en gastos del año en que son pagadas.
- II. El Instituto de Seguridad y Servicios Sociales para los Servidores Públicos del Estado de Aguascalientes (ISSSSPEA), es el organismo público descentralizado del Gobierno del Estado de Aguascalientes, que tiene a su cargo otorgar las prestaciones de seguridad y servicios sociales conforme a la Ley de Seguridad y Servicios Sociales para los Servidores Públicos del Estado de Aguascalientes, que incluye a los servidores públicos, pensionados y a los familiares beneficiarios. La Entidad paga mensualmente a este Instituto las aportaciones retenidas a los empleados.

f) Provisiones

El Municipio actualmente no ha realizado provisiones.

g) Reservas


El Municipio actualmente no ha realizado registro y cálculo de alguna reserva.

h) Cambios en políticas contables

No se ha tenido cambio en políticas contables.

i) Reclasificaciones

Durante el ejercicio fiscal de 2022, se realizaron reclasificaciones de las cuentas bancarias registradas en la contabilidad acorde a los saldos de los estados de cuenta bancarios. Se detectó que la cuenta 2111-01-03 denominada finiquitos, contaba con registros por \$1,665,865.53, mismos que no afectaban los momentos contables y presupuestales, por lo que se llevo a cabo su reclasificación, afectando al presupuesto y por ende al Gasto.



MUNICIPIO DE PABELLÓN DE ARTEAGA, AGUASCALIENTES
NOTAS A LOS ESTADOS FINANCIEROS
DEL 01 DE ENERO AL 31 DE DICIEMBRE DE 2022
(Pesos)



j) Depuración y cancelación de saldos

Se realizó una revisión exhaustiva de los saldos de la balanza de comprobación con respecto a las cuentas de activo y pasivo, haciendo la Depuración y cancelación de saldos en la póliza D002367, quedando los saldos reales de estas cuentas.

7. Posición en Moneda Extranjera y Protección por Riesgo Cambiario

No se realizan operaciones en moneda extranjera, por lo que no se tiene obligaciones o derechos de esta naturaleza.

8. Reporte Analítico del Activo

- Activo circulante saldo final: \$11,688,384 pesos.
- Activo no circulante saldo final: \$665,867,345 pesos.
- Total del activo: \$677,555,729 pesos.

9. Fideicomisos, Mandatos y Análogos

No aplica para el presente período.

10. Reporte de la Recaudación

Se integra por las Transferencia del Gobierno del Estado, así como de los ingresos propios, se detalla a continuación:

- Ingresos propios: \$26,454,711 pesos.
- Fondos Federales
 - FISM: \$15,132,849 pesos.
 - FORTAMUN: \$36,028,162 pesos.
- Participaciones: \$140,256,625 pesos.

11. Información sobre la Deuda y el Reporte Analítico de la Deuda

El Municipio de Pabellón de Arteaga Aguascalientes no cuenta con Deuda Pública.

12. Calificaciones otorgadas

No aplica para el Municipio ya que no se cuenta con una calificación crediticia realizada por una institución financiera.



MUNICIPIO DE PABELLÓN DE ARTEAGA, AGUASCALIENTES
NOTAS A LOS ESTADOS FINANCIEROS
DEL 01 DE ENERO AL 31 DE DICIEMBRE DE 2022
(Pesos)



13. Proceso de Mejora

El Municipio de Pabellón de Arteaga, es una entidad de carácter público, con personalidad jurídica y patrimonio propio, autónomo en su régimen interior y con libre administración de su hacienda. Para lograr un desarrollo armónico y equilibrado de la vida social entre las personas que habitan o se establecen en el mismo.

Se lleva a cabo el debido seguimiento de las normas de control interno de acuerdo al Reglamento de Control Interno para el Municipio de Pabellón de Arteaga publicado el 2 de octubre de 2017 en el Periódico Oficial del Estado de Aguascalientes, con el objetivo generar una adecuada rendición de cuentas y transparentar el ejercicio de la función pública.

14. Información por Segmentos

El Municipio de Pabellón de Arteaga Aguascalientes no considera necesario revelar la información financiera segmentada.

La información respecto a la Comisión de Agua Potable y Alcantarillado de Pabellón de Arteaga se encuentra bajo su resguardo y administración.

15. Eventos Posteriores al Cierre

El Municipio realiza sus registros contables con base acumulativa, apegándose al marco conceptual y los postulados básicos de la Ley General de Contabilidad Gubernamental, donde señala la obligación de emitir información contable, presupuestaria y programática sobre la base técnica prevista en los documentos técnico-contables mencionado en dicho acuerdo.

Asimismo, se registran los adeudos de ejercicios fiscales anteriores, como un conjunto de obligaciones contraídas, devengadas, contabilizadas y autorizadas dentro de las asignaciones presupuestales para el cierre del ejercicio fiscal.

16. Partes Relacionadas

No existen partes relacionadas con el Municipio de Pabellón de Arteaga Aguascalientes, que influyen en toma de decisiones operativas y financieras.

17. Responsabilidad Sobre la Presentación Razonable de la Información Contable

"Bajo protesta de decir verdad declaramos que los Estados Financieros y sus notas, son razonablemente correctos y son responsabilidad del emisor".

MTRO. HUMBERTO AMBRIZ DELGADILLO
PRESIDENTE MUNICIPAL DE PABELLÓN DE ARTEAGA

LIC. CARLOS ALBERTO QUEZADA SÁNCHEZ
DIRECTOR DE FINANZAS Y ADMINISTRACIÓN



INFORMACIÓN PRESUPUESTARIA

1. ESTADO ANALÍTICO DEL INGRESO
2. DETALLE DE LOS INGRESOS
3. ESTADO ANALÍTICO DEL EJERCICIO DEL PRESUPUESTO DE EGRESOS CLASIFICADO POR:
 - a. ADMINISTRATIVA
 - b. FUNCIONAL
 - c. POR OBJETO DEL GASTO
 - d. ECONÓMICA
4. ENDEUDAMIENTO NETO
5. INTERESES DE LA DEUDA
6. FLUJO DE FONDOS
7. ESTADO DE INDICADORES DE POSTURA FISCAL
8. CONCILIACIÓN PRESUPUESTARIA DEL INGRESO
9. CONCILIACIÓN PRESUPUESTARIA DEL EGRESO

1º DE ENERO AL 31 DE DICIEMBRE DE 2022



Rubro de Ingresos	Ingreso					Diferencia (6 = 5 - 1)
	Estimado (1)	Ampliaciones y Reducciones (2)	Modificado (3 = 1 + 2)	Devengado (4)	Recaudado (5)	
Impuestos	8,709,999	1,989,072	10,699,071	17,020,304	17,020,304	8,310,305
Cuotas y Aportaciones de Seguridad Social	0	0	0	0	0	0
Contribuciones de Mejoras	0	0	0	0	0	0
Derechos	6,653,653	15,373,714	22,027,367	5,618,116	5,618,116	-1,035,537
Productos	763,792	0	763,792	0	0	-763,792
Aprovechamientos	1,141,850	97,049	1,238,899	1,631,111	1,631,111	489,261
Ingresos por Venta de Bienes, Prestación de Servicios y Otros Ingresos	1,752,272	353,650	2,105,922	2,185,179	2,185,179	432,907
Participaciones, Aportaciones, Convenios, Incentivos Derivados de la Colaboración Fiscal y Fondos Distintos de Aportaciones	157,959,429	28,823,034	186,782,463	191,420,488	191,420,488	33,461,059
Transferencias, Asignaciones, Subsidios y Subvenciones, y Pensiones y Jubilaciones	0	0	0	118,524	118,524	118,524
Ingresos Derivados de Financiamientos	0	0	0	0	0	0
Total	176,980,995	46,636,519	223,617,514	217,993,724	217,993,724	41,012,729
				Ingresos excedentes		

Estado Analítico de Ingresos Por Fuente de Financiamiento	Ingreso					Diferencia (6 = 5 - 1)
	Estimado (1)	Ampliaciones y Reducciones (2)	Modificado (3 = 1 + 2)	Devengado (4)	Recaudado (5)	
Ingresos del Poder Ejecutivo Federal o Estatal y de los Municipios	175,228,723	46,282,869	221,511,592	215,808,545	215,808,545	40,579,822
Impuestos	8,709,999	1,989,072	10,699,071	17,020,304	17,020,304	8,310,305
Cuotas y Aportaciones de Seguridad Social	0	0	0	0	0	0
Contribuciones de Mejoras	0	0	0	0	0	0
Derechos	6,653,653	15,373,714	22,027,367	5,618,116	5,618,116	-1,035,537
Productos	763,792	0	763,792	0	0	-763,792
Aprovechamientos	1,141,850	97,049	1,238,899	1,631,111	1,631,111	489,261
Participaciones, Aportaciones, Convenios, Incentivos Derivados de la Colaboración Fiscal y Fondos Distintos de Aportaciones	157,959,429	28,823,034	186,782,463	191,420,488	191,420,488	33,461,059
Transferencias, Asignaciones, Subsidios y Subvenciones, y Pensiones y Jubilaciones	0	0	0	118,524	118,524	118,524
Ingresos de los Entes Públicos de los Poderes Legislativo y Judicial, de los Órganos Autónomos y del Sector Paraestatal o Paramunicipal, así como de las Empresas Productivas del Estado	1,752,272	353,650	2,105,922	2,185,179	2,185,179	432,907
Cuotas y Aportaciones de Seguridad Social	0	0	0	0	0	0
Productos	0	0	0	0	0	0
Ingresos por Venta de Bienes, Prestación de Servicios y Otros Ingresos	1,752,272	353,650	2,105,922	2,185,179	2,185,179	432,907

Copy

0



Cuenta Pública 2022
 MUNICIPIO DE PABELLÓN DE ARTEAGA
 Estado Analítico de Ingresos
 Del 1 de Enero al 31 de Diciembre de 2022



Transferencias, Asignaciones, Subsidios y Subvenciones, y Pensiones y Jubilaciones	0	0	0	0	0	0
Ingresos derivados de financiamiento	0	0	0	0	0	0
Ingresos Derivados de Financiamientos	0	0	0	0	0	0
Total	176,980,995	46,636,519	223,617,514	217,993,724	217,993,724	41,012,729
				Ingresos excedentes		

Los Ingresos por Fuente de Financiamiento pudieran no corresponder al tipo de Ente Público configurado. Se sugiere revisar:

- Que la clasificación administrativa en Configuración del Ente sea correcta.

- Que sus ingresos estén clasificados en los conceptos correctos y aplicables a su Ente Público. Se deberá corregir o reclasificar lo que se requiera.


Es necesario tomar en cuenta que el formato limita los ingresos que corresponden a los Poderes Legislativo, Judicial, Órganos Autónomos, Sector Paraestatal y Empresas productivas del Estado, por lo que el SAAD.G.NET mostrará completos los ingresos en el apartado donde sea posible, aun cuando no correspondan.

WGD

MTR. HUMBERTO AMBRIZ DELGADILLO
 PRESIDENTE MUNICIPAL DE PABELLÓN DE ARTEAGA

[Signature]


LIC. CARLOS ALBERTO QUEZADA SÁNCHEZ
 DIRECTOR DE FINANZAS Y ADMINISTRACIÓN



Fuente de Ingresos	Ley de Ingresos Estimada	Ampliaciones / (Reducciones)	Ley de Ingresos Modificada	Ingresos Devengados	Ingresos Recaudados	Devengado Por Recaudar	Avance de Recaudación / (Recaudación / Estimación)
11.00 <u>Impuestos sobre los ingresos</u>	\$314,611.00	\$0.00	\$314,611.00	\$11,255.04	\$11,255.04	\$0.00	3.57 %
Impuesto sobre diversiones y espectáculos	\$314,611.00	\$0.00	\$314,611.00	\$11,255.04	\$11,255.04	\$0.00	3.57 %
Impuesto sobre diversiones y espectáculos públicos del ejercicio	\$314,611.00	\$0.00	\$314,611.00	\$11,255.04	\$11,255.04	\$0.00	3.57 %
12.00 <u>Impuestos sobre el patrimonio</u>	\$4,504,388.00	\$1,828,362.97	\$6,332,750.97	\$6,841,200.58	\$6,841,200.58	\$0.00	108.02
Impuesto sobre el Patrimonio	\$4,504,388.00	\$1,828,362.97	\$6,332,750.97	\$6,841,200.58	\$6,841,200.58	\$0.00	108.02
Ejidales y Comunales	\$750,731.00	\$0.00	\$750,731.00	\$157,952.22	\$157,952.22	\$0.00	21.03
Rústico Construcción al Uso Agropecuario	\$750,731.00	\$0.00	\$750,731.00	\$972,962.23	\$972,962.23	\$0.00	129.80 %
Rústico Sin Construcción al Uso Agropecuario	\$750,731.00	\$0.00	\$750,731.00	\$697,808.52	\$697,808.52	\$0.00	92.95
Urbano Edificado	\$1,501,464.00	\$1,521,256.94	\$3,022,720.94	\$3,588,191.30	\$3,588,191.30	\$0.00	118.70 %
Urbano No Edificado	\$750,731.00	\$307,106.03	\$1,057,837.03	\$1,424,286.31	\$1,424,286.31	\$0.00	134.64
13.00 <u>Impuestos sobre la producción, el consumo y las transacciones</u>	\$2,492,402.00	\$0.00	\$2,492,402.00	\$6,779,936.88	\$6,779,936.88	\$0.00	272.92 %
Impuesto sobre adquisición de bienes inmuebles	\$2,492,402.00	\$0.00	\$2,492,402.00	\$6,779,936.88	\$6,779,936.88	\$0.00	272.92
17.00 <u>Accesorios de Impuestos</u>	\$581,610.00	\$160,709.03	\$742,319.03	\$3,387,911.68	\$3,387,911.68	\$0.00	456.39 %
Gastos de Ejecución y Cobranza	\$581,610.00	\$160,709.03	\$742,319.03	\$3,387,911.68	\$3,387,911.68	\$0.00	456.39
Gastos de cobranza al Impuesto a la Propiedad Raíz	\$76,831.00	\$0.00	\$76,831.00	\$442.66	\$442.66	\$0.00	0.57 %
Multas al Impuesto Propiedad Raíz	\$328,314.00	\$0.00	\$328,314.00	\$826,693.85	\$826,693.85	\$0.00	251.79
Recargos al Impuesto Propiedad Raíz	\$176,465.00	\$160,709.03	\$337,174.03	\$2,560,775.15	\$2,560,775.15	\$0.00	759.48 %
19.00 <u>Impuestos no comprendidos en la Ley de Ingresos Vigente. Causados en Ejercicios Fiscales Anteriores Pendientes de Liquidación o Pago</u>	\$816,988.00	\$0.00	\$816,988.00	\$0.00	\$0.00	\$0.00	0.00
Impuestos no comprendidos en la Ley de Ing causados en Ejercicios Fiscales Anteriores Pendientes de Liquidación o Pago	\$816,988.00	\$0.00	\$816,988.00	\$0.00	\$0.00	\$0.00	0.00
43.00 <u>Derechos por prestación de servicios</u>	\$6,639,935.00	\$15,368,914.16	\$22,008,849.16	\$5,606,528.28	\$5,606,528.28	\$0.00	25.47
Derechos POR PRESTACION DE SERVICIOS	\$400,446.00	\$78,101.35	\$478,547.35	\$601,213.47	\$601,213.47	\$0.00	125.63
SERVICIOS DE LIMPIEZA, REMOCION Y ACARREO DE ESCOMBRO	\$12,719.00	\$1,698.42	\$14,417.42	\$18,004.16	\$18,004.16	\$0.00	124.87
Pago mensual por transporte y traslado de residuos sólidos urbanos de manejo especial en la industria	\$12,719.00	\$1,698.42	\$14,417.42	\$18,004.16	\$18,004.16	\$0.00	124.87 %
SERVICIO DE EXTRACCION O TALA DE ARBOLES	\$4,350.00	\$31,242.10	\$35,592.10	\$75,977.64	\$75,977.64	\$0.00	213.46
Uso de piso en Tianguis, por metro lineal	\$126,454.00	\$0.00	\$126,454.00	\$289,204.79	\$289,204.79	\$0.00	228.70 %

Cely


U



Fuente de Ingresos	Ley de Ingresos Estimada	Ampliaciones / (Reducciones)	Ley de Ingresos Modificada	Ingresos Devengados	Ingresos Recaudados	Devengado Por Recaudar	Avance de Recaudación (Recaudación / Estimación)
Expedición y autorización de permisos para poda informativa independiente de la especie y de arboles mayores a 3 mts	\$800.00	\$0.00	\$800.00	\$0.00	\$0.00	\$0.00	0.00
Expedición y autorización de permisos para poda formativa independientemente de la especie y de arboles menores a 3 mts	\$600.00	\$265.98	\$865.98	\$865.98	\$865.98	\$0.00	100.00 %
Poda de arboles de 6 metros y hasta 10 metros de altura	\$700.00	\$28,262.20	\$28,962.20	\$71,647.74	\$71,647.74	\$0.00	247.38
Poda de arboles de mas de 10 metros y hasta 14 metros de altura	\$750.00	\$0.00	\$750.00	\$0.00	\$0.00	\$0.00	0.00 %
Poda de arboles de mas de 14 metros y hasta 20 metros de altura	\$750.00	\$0.00	\$750.00	\$0.00	\$0.00	\$0.00	0.00
Poda de arboles de mas de 20 metros de altura	\$750.00	\$2,713.92	\$3,463.92	\$3,463.92	\$3,463.92	\$0.00	100.00 %
PERMISO PARA PERIFONEO E INSTALACION DE ANUNCIOS	\$4,015.00	\$45,160.83	\$49,175.83	\$159,184.09	\$159,184.09	\$0.00	323.70
Por uso de piso para juegos mecanicos	\$126,454.00	\$0.00	\$126,454.00	\$8,611.90	\$8,611.90	\$0.00	6.81 %
Letreros de Construccion	\$4,015.00	\$45,160.83	\$49,175.83	\$124,998.13	\$124,998.13	\$0.00	254.18 %
Instalacion de Anuncios	\$0.00	\$0.00	\$0.00	\$34,185.96	\$34,185.96	\$0.00	0.00
TORNEO VACACIONAL	\$0.00	\$0.00	\$0.00	\$17,960.00	\$17,960.00	\$0.00	0.00 %
Por uso de locales en el mercado	\$126,454.00	\$0.00	\$126,454.00	\$27,508.00	\$27,508.00	\$0.00	21.75
Inscripcion al torneo vacacional	\$0.00	\$0.00	\$0.00	\$17,960.00	\$17,960.00	\$0.00	0.00 %
SERVICIOS PRESTADOS A MASCOTAS	\$0.00	\$0.00	\$0.00	\$4,762.89	\$4,762.89	\$0.00	0.00
Esterilización de mascotas (Gato Macho/Hembra)	\$0.00	\$0.00	\$0.00	\$4,762.89	\$4,762.89	\$0.00	0.00 %
SERVICIOS PRESTADOS EN CEMENTERIOS	\$195,541.00	\$175,266.87	\$370,807.87	\$517,872.25	\$517,872.25	\$0.00	139.66
Adquisicion de gaveta incluyendo expedicion de titulo de propiedad*	\$15,042.00	\$0.00	\$15,042.00	\$95,074.49	\$95,074.49	\$0.00	632.06 %
Adquisicion de gaveta incluyendo expedicion de titulo de propiedad	\$60,163.00	\$69,423.50	\$129,586.50	\$36,516.46	\$36,516.46	\$0.00	28.17
Capilla cerrada con puertas	\$15,042.00	\$15,372.68	\$30,414.68	\$0.00	\$0.00	\$0.00	0.00 %
Cruz y Floreros	\$15,042.00	\$20,733.88	\$35,775.88	\$16,571.03	\$16,571.03	\$0.00	46.31
Anillos, Cruz y Floreros	\$15,042.00	\$15,372.68	\$30,414.68	\$0.00	\$0.00	\$0.00	0.00 %
Cruz de fierro o granito	\$15,037.00	\$17,944.26	\$32,981.26	\$19,945.43	\$19,945.43	\$0.00	60.47
Inhumacion	\$15,042.00	\$26,753.60	\$41,795.60	\$124,833.13	\$124,833.13	\$0.00	298.67 %
Exhumacion en Panteones Municipales	\$15,042.00	\$8,151.95	\$23,193.95	\$68,159.60	\$68,159.60	\$0.00	250.75
Exhumacion en Panteones Particulares	\$15,042.00	\$0.00	\$15,042.00	\$3,079.04	\$3,079.04	\$0.00	20.46 %

Cuy

U



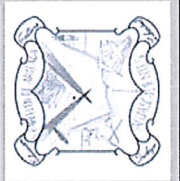
Cuenta Pública 2022
MUNICIPIO DE PABELLÓN DE ARTEAGA
Estado Analítico de Ingresos Presupuestales (Detalle de los Ingresos)
Al 31 de Diciembre de 2022
(Cifras en Pesos)



Fuente de Ingresos	Ley de Ingresos Estimada	Ampliaciones / (Reducciones)	Ley de Ingresos Modificada	Ingresos Devengados	Ingresos Recaudados	Devengado Por Recaudar	Avance de Recaudación / Estimación
Duplicado de Título de Propiedad	\$15,042.00	\$0.00	\$15,042.00	\$12,802.49	\$12,802.49	\$0.00	85.11
Cuota Anual a Mantenimiento a Panteones Municipales	\$15,042.00	\$70,937.82	\$85,979.82	\$140,244.58	\$140,244.58	\$0.00	163.11
Traspaso en Panteones	\$15,042.00	\$0.00	\$15,042.00	\$46,714.36	\$46,714.36	\$0.00	310.55
Monumentos y lapidas	\$15,042.00	\$0.00	\$15,042.00	\$448.10	\$448.10	\$0.00	2.97
Capilla Abierta con cuatro muros	\$15,042.00	\$0.00	\$15,042.00	\$0.00	\$0.00	\$0.00	0.00
SERVICIOS RELATIVOS A LA CONSTRUCCION	\$228,392.00	\$308,815.18	\$537,207.18	\$1,349,502.45	\$1,349,502.45	\$0.00	251.20
Subdivision	\$45,678.00	\$11,513.69	\$57,191.69	\$264,383.73	\$264,383.73	\$0.00	462.27
Fusion	\$45,678.00	\$0.00	\$45,678.00	\$6,417.84	\$6,417.84	\$0.00	14.05
Relotificacion	\$45,678.00	\$103,699.96	\$149,377.96	\$168,524.96	\$168,524.96	\$0.00	112.81
Alineamiento y Compatibilidad Urbanistica	\$45,678.00	\$193,601.53	\$239,279.53	\$910,175.92	\$910,175.92	\$0.00	380.38
Cementerias y Plantas de Asfalto	\$45,680.00	\$0.00	\$45,680.00	\$0.00	\$0.00	\$0.00	0.00
SERVICIOS DE CERTIFICACIONES, LEGALIZACIONES, ACTAS Y COPIAS DE DOCUMENTOS	\$30,291.00	\$29,934.38	\$60,225.38	\$142,428.18	\$142,428.18	\$0.00	236.49
Certificados de Identidad, residencia, ingresos u otros similares	\$15,145.00	\$20,451.97	\$35,596.97	\$70,711.18	\$70,711.18	\$0.00	198.64
Formato Unico en Ventanilla	\$15,146.00	\$6,018.49	\$21,164.49	\$38,809.76	\$38,809.76	\$0.00	183.37
Bases para licitacion publica	\$0.00	\$3,463.92	\$3,463.92	\$32,907.24	\$32,907.24	\$0.00	950.00
SERVICIO DE ALUMBRADO PUBLICO	\$3,800,784.00	\$0.00	\$3,800,784.00	\$0.00	\$0.00	\$0.00	0.00
VIGILANCIA, CONTROL, SERVICIOS PRESTADOS, SUPERVISION, Y EXPEDICION DE NUEVAS LICENCIAS Y REFRENDO DE AQUELLAS QUE SE REQUIERA PARA EL FUNCIONAMIENTO DE ESTABLECIMIENTOS, CUYOS GIROS SEAN LA VENTA DE BEBIDAS ALCOHOLICAS O LA PRESTACION DE SERVICIOS QUE IN	\$1,939,852.00	\$14,776,796.38	\$16,716,648.38	\$2,995,511.93	\$2,995,511.93	\$0.00	17.91
GIROS COMERCIALES	\$837,382.43	\$13,956,664.01	\$14,894,046.44	\$1,419,740.55	\$1,419,740.55	\$0.00	9.53
EMPADRONAMIENTO, EXPEDICION O MODIFICACION DE LICENCIAS DE GASOLINERAS O SERVICIO DE GAS	\$0.00	\$0.00	\$0.00	\$7,397.30	\$7,397.30	\$0.00	0.00
Abarrotes*	\$2,375.58	\$0.00	\$2,375.58	\$182,036.89	\$182,036.89	\$0.00	7,662.83
Escuelas de Natacion	\$0.00	\$0.00	\$0.00	\$2,565.53	\$2,565.53	\$0.00	0.00
Agencia de Viajes*	\$0.00	\$0.00	\$0.00	\$1,499.46	\$1,499.46	\$0.00	0.00
Articulos de fantasia y joyeria*	\$2,375.58	\$0.00	\$2,375.58	\$673.08	\$673.08	\$0.00	28.33
Articulos de Limpieza*	\$2,375.58	\$0.00	\$2,375.58	\$673.08	\$673.08	\$0.00	28.33

Cam

U




Cuenta Pública 2022
MUNICIPIO DE PABELLÓN DE ARTEAGA
Estado Analítico de Ingresos Presupuestales (Detalle de los Ingresos)
Al 31 de Diciembre de 2022
(Cifras en Pesos)



Fuente de Ingresos	Ley de Ingresos Estimada	Ampliaciones / (Reducciones)	Ley de Ingresos Modificada	Ingresos Devengados	Ingresos Recaudados	Devengado Por Recaudar	Avance de Recaudación / (Recaudación / Estimación)
Artículos del Hogar*	\$2,375.58	\$0.00	\$2,375.58	\$1,227.37	\$1,227.37	\$0.00	51.66 %
Autobaños/autolavados*	\$3,936.87	\$0.00	\$3,936.87	\$1,115.44	\$1,115.44	\$0.00	28.33 %
Autopartes nuevas/usadas*	\$2,375.58	\$0.00	\$2,375.58	\$673.08	\$673.08	\$0.00	28.33 %
Balconerías*	\$0.00	\$0.00	\$0.00	\$791.86	\$791.86	\$0.00	0.00 %
Baños publicos	\$0.00	\$0.00	\$0.00	\$791.86	\$791.86	\$0.00	0.00 %
Bazar en pequeño*	\$2,375.58	\$0.00	\$2,375.58	\$475.11	\$475.11	\$0.00	19.99 %
Billares*	\$2,375.58	\$0.00	\$2,375.58	\$673.08	\$673.08	\$0.00	28.33 %
Boleterías*	\$2,375.58	\$0.00	\$2,375.58	\$323.02	\$323.02	\$0.00	13.59 %
Boneterías*	\$0.00	\$0.00	\$0.00	\$791.86	\$791.86	\$0.00	0.00 %
Artículos de limpieza*	\$0.00	\$0.00	\$0.00	\$791.86	\$791.86	\$0.00	0.00 %
Aseguradoras y/o venta de seguros*	\$0.00	\$0.00	\$0.00	\$346.39	\$346.39	\$0.00	0.00 %
EMPADRONAMIENTO, EXPEDICION O MODIFICACION DE LICENCIAS DE PARQUES FOTOVOLTAICOS	\$0.00	\$0.00	\$0.00	\$72,165.00	\$72,165.00	\$0.00	0.00 %
Giros No Restrngidos	\$416,036.97	\$13,888,187.04	\$14,304,224.01	\$378,087.91	\$378,087.91	\$0.00	2.64 %
Autobaños/autolavados	\$23,755.80	\$1,280,636.23	\$1,304,392.03	\$46,109.30	\$46,109.30	\$0.00	3.53 %
Panaderías o Pastelerías	\$2,375.58	\$61,958.18	\$64,333.76	\$5,817.42	\$5,817.42	\$0.00	9.04 %
Panteon	\$2,375.58	\$65,999.43	\$68,375.01	\$4,833.11	\$4,833.11	\$0.00	7.06 %
Papelería	\$2,375.58	\$62,631.26	\$65,006.84	\$11,465.23	\$11,465.23	\$0.00	17.63 %
Pizzería	\$2,375.58	\$61,958.18	\$64,333.76	\$3,484.17	\$3,484.17	\$0.00	5.41 %
Pollo crudo	\$2,375.58	\$61,958.18	\$64,333.76	\$0.00	\$0.00	\$0.00	0.00 %
Puestos ambulantes	\$2,375.58	\$61,958.18	\$64,333.76	\$673.08	\$673.08	\$0.00	1.04 %
Puestos semifijos	\$2,375.58	\$61,958.18	\$64,333.76	\$0.00	\$0.00	\$0.00	0.00 %
Purificadora de Agua	\$2,375.58	\$61,958.18	\$64,333.76	\$11,945.95	\$11,945.95	\$0.00	18.56 %
Recicladoras	\$2,375.58	\$61,958.18	\$64,333.76	\$1,555.47	\$1,555.47	\$0.00	2.41 %
Refaccionarias	\$2,375.58	\$63,304.34	\$65,679.92	\$6,334.87	\$6,334.87	\$0.00	9.64 %
Autopartes nuevas/usadas	\$35,704.44	\$1,218,095.82	\$1,253,800.26	\$7,374.91	\$7,374.91	\$0.00	0.58 %
Refaccionarias con Servicio de Reparacion	\$9,303.81	\$53,914.51	\$63,218.32	\$5,737.34	\$5,737.34	\$0.00	9.07 %
Renta de equipo de sonido	\$2,375.58	\$60,842.74	\$63,218.32	\$0.00	\$0.00	\$0.00	0.00 %
Renta de luz y sonido	\$2,375.58	\$60,842.74	\$63,218.32	\$0.00	\$0.00	\$0.00	0.00 %

Cemy

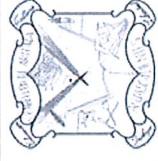
U



Fuente de Ingresos	Ley de Ingresos Estimada	Ampliaciones / (Reducciones)	Ley de Ingresos Modificada	Ingresos Devengados	Ingresos Recaudados	Devengado Por Recaudar	Avance de Recaudación / (Estimación)
Renta de maquinaria en General	\$4,912.71	\$58,305.61	\$63,218.32	\$1,637.57	\$1,637.57	\$0.00	2.59 %
Renta de Mobiliario	\$2,375.58	\$60,842.74	\$63,218.32	\$0.00	\$0.00	\$0.00	0.00 %
Reparación de aparatos electronicos	\$2,375.58	\$60,842.74	\$63,218.32	\$0.00	\$0.00	\$0.00	0.00 %
Reparación de bicicletas	\$2,375.58	\$60,842.74	\$63,218.32	\$0.00	\$0.00	\$0.00	0.00 %
Reparación de calzado	\$1,345.95	\$61,872.37	\$63,218.32	\$0.00	\$0.00	\$0.00	0.00 %
Reparación de equipo de bombeo	\$5,888.49	\$57,329.83	\$63,218.32	\$0.00	\$0.00	\$0.00	0.00 %
Reparación de muebles	\$2,375.58	\$60,842.74	\$63,218.32	\$0.00	\$0.00	\$0.00	0.00 %
Balconerías	\$72,411.69	\$1,125,115.71	\$1,197,527.40	\$79,454.28	\$79,454.28	\$0.00	6.63 %
Reparación y partes para motocicleta	\$2,375.58	\$60,842.74	\$63,218.32	\$0.00	\$0.00	\$0.00	0.00 %
Restaurant, Rosticerías y bufet	\$12,645.12	\$54,155.98	\$66,801.10	\$21,918.19	\$21,918.19	\$0.00	32.81 %
Ropa y Novedades	\$2,375.58	\$61,317.85	\$63,693.43	\$1,227.37	\$1,227.37	\$0.00	1.92 %
Salones de fiesta con capacidad hasta 200 personas	\$4,747.83	\$59,420.05	\$64,167.88	\$38,357.01	\$38,357.01	\$0.00	59.77 %
Salones de fiesta con capacidad mayor a 200 personas	\$12,645.12	\$50,573.20	\$63,218.32	\$10,116.08	\$10,116.08	\$0.00	16.00 %
Servicio de funeraria	\$4,747.83	\$58,470.49	\$63,218.32	\$2,871.35	\$2,871.35	\$0.00	4.54 %
Servicios de Internet y television por cable	\$14,892.84	\$48,325.48	\$63,218.32	\$4,964.28	\$4,964.28	\$0.00	7.85 %
Servicio, reparación y venta de mofles, escapes y asiladores	\$2,611.11	\$60,607.21	\$63,218.32	\$0.00	\$0.00	\$0.00	0.00 %
Servicios de calibración	\$1,181.07	\$62,037.25	\$63,218.32	\$0.00	\$0.00	\$0.00	0.00 %
Servicios de grua	\$11,814.03	\$51,404.29	\$63,218.32	\$0.00	\$0.00	\$0.00	0.00 %
Baños publicos	\$115,364.64	\$1,046,466.74	\$1,161,831.38	\$108,975.23	\$108,975.23	\$0.00	9.37 %
Servicio de Seguridad Privada	\$4,714.17	\$58,504.15	\$63,218.32	\$0.00	\$0.00	\$0.00	0.00 %
Sombrenetas	\$2,375.58	\$60,842.74	\$63,218.32	\$475.11	\$475.11	\$0.00	0.75 %
Talleres de alineación y balanceo con venta de llantas, amortiguadores y suspension	\$9,098.58	\$55,939.45	\$65,038.03	\$4,397.64	\$4,397.64	\$0.00	6.76 %
Talleres de hojalatería y pintura	\$2,375.58	\$60,842.74	\$63,218.32	\$0.00	\$0.00	\$0.00	0.00 %
Talleres mecanicos, electricos, cambio de aceite	\$2,375.58	\$60,842.74	\$63,218.32	\$1,900.45	\$1,900.45	\$0.00	3.00 %
Telefonia (Casetas telefonicas en via publica)	\$36,986.52	\$26,231.80	\$63,218.32	\$0.00	\$0.00	\$0.00	0.00 %
Tiangulis	\$1,615.14	\$61,603.18	\$63,218.32	\$56,706.98	\$56,706.98	\$0.00	89.70 %
Tiendas departamentales y/o de conveniencia	\$49,928.28	\$41,582.72	\$91,511.00	\$42,439.02	\$42,439.02	\$0.00	46.37 %
Tintorerías	\$2,375.58	\$60,842.74	\$63,218.32	\$0.00	\$0.00	\$0.00	0.00 %

Carly


0



Fuente de Ingresos	Ley de Ingresos Estimada	Ampliaciones / (Reducciones)	Ley de Ingresos Modificada	Ingresos Devengados	Ingresos Recaudados	Devengado Por Recaudar	Avance de Recaudación / (Recaudación / Estimación)
Tortillería manual	\$1,144.05	\$62,074.27	\$63,218.32	\$3,056.03	\$3,056.03	\$0.00	4.83
Bazar en pequeño	\$57,229.44	\$1,163,802.18	\$1,221,031.62	\$79,766.98	\$79,766.98	\$0.00	6.53
Tortillería	\$2,375.58	\$60,842.74	\$63,218.32	\$10,254.58	\$10,254.58	\$0.00	16.22
Trituradora de piedras, materiales, concretas, cementeras y plantas de asfalto	\$36,986.52	\$26,231.80	\$63,218.32	\$34,697.30	\$34,697.30	\$0.00	54.88
Venta de aparatos ortopédicos	\$2,375.58	\$60,842.74	\$63,218.32	\$0.00	\$0.00	\$0.00	0.00
Venta de bisutería	\$2,375.58	\$60,842.74	\$63,218.32	\$0.00	\$0.00	\$0.00	0.00
Venta de boletos	\$2,375.58	\$60,842.74	\$63,218.32	\$0.00	\$0.00	\$0.00	0.00
Venta de cajas mortuorias	\$2,375.58	\$60,842.74	\$63,218.32	\$0.00	\$0.00	\$0.00	0.00
Venta de celulares/telefonos	\$2,375.58	\$60,842.74	\$63,218.32	\$0.00	\$0.00	\$0.00	0.00
Venta de comida (tacos, burritos, gorditas)	\$2,375.58	\$64,563.25	\$67,056.83	\$31,100.32	\$31,100.32	\$0.00	46.37
Venta de equipo de computo y servicios	\$2,375.58	\$60,842.74	\$63,218.32	\$0.00	\$0.00	\$0.00	0.00
Venta de frituras, nieve, raspados, dulces, frutas preparadas	\$1,238.28	\$63,280.21	\$64,518.49	\$3,714.78	\$3,714.78	\$0.00	5.75
Billares	\$24,667.60	\$1,254,439.68	\$1,279,097.28	\$8,609.59	\$8,609.59	\$0.00	0.67
Venta de futas y legumbres	\$2,375.58	\$60,842.74	\$63,218.32	\$1,464.93	\$1,464.93	\$0.00	2.31
Venta de jugos	\$2,375.58	\$60,842.74	\$63,218.32	\$1,504.53	\$1,504.53	\$0.00	2.37
Venta de lapidas	\$2,375.58	\$60,842.74	\$63,218.32	\$673.08	\$673.08	\$0.00	1.06
Venta de materiales para herrería	\$2,375.58	\$60,842.74	\$63,218.32	\$712.67	\$712.67	\$0.00	1.12
Venta de pescado	\$2,375.58	\$60,842.74	\$63,218.32	\$0.00	\$0.00	\$0.00	0.00
Venta de pinturas	\$2,375.58	\$61,515.82	\$63,891.40	\$1,425.34	\$1,425.34	\$0.00	2.23
Venta de pisos, azulejos y accesorios	\$3,277.38	\$60,869.53	\$64,146.91	\$928.59	\$928.59	\$0.00	1.44
Venta de plasticos	\$2,375.58	\$60,842.74	\$63,218.32	\$0.00	\$0.00	\$0.00	0.00
Venta de productos desechables	\$2,375.58	\$60,842.74	\$63,218.32	\$1,148.19	\$1,148.19	\$0.00	1.81
Venta de productos naturales	\$2,375.58	\$60,842.74	\$63,218.32	\$752.26	\$752.26	\$0.00	1.18
Boleñas	\$23,755.80	\$1,257,425.92	\$1,281,181.72	\$17,895.10	\$17,895.10	\$0.00	1.39
Venta de Refacciones para maquina de coser	\$2,375.58	\$60,842.74	\$63,218.32	\$0.00	\$0.00	\$0.00	0.00
Venta de regalos y novedades	\$2,375.58	\$61,515.82	\$63,891.40	\$3,653.88	\$3,653.88	\$0.00	5.71
Ventas de retazos de tela	\$2,375.58	\$60,842.74	\$63,218.32	\$791.86	\$791.86	\$0.00	1.25
Venta de Revistas	\$2,375.58	\$60,842.74	\$63,218.32	\$0.00	\$0.00	\$0.00	0.00
Venta de Ropa	\$2,375.58	\$61,911.75	\$64,287.33	\$9,161.98	\$9,161.98	\$0.00	14.25


Cemy

0



Fuente de Ingresos	Ley de Ingresos Estimada	Ampliaciones / (Reducciones)	Ley de Ingresos Modificada	Ingresos Devengados	Ingresos Recaudados	Devengado Por Recaudar	Avance de Recaudación / (Recaudación / Estimación)
Venta de semillas	\$2,375.58	\$60,842.74	\$63,218.32	\$2,850.69	\$2,850.69	\$0.00	4.50
Venta de fertilizantes	\$2,375.58	\$60,842.74	\$63,218.32	\$1,436.69	\$1,436.69	\$0.00	2.27
Venta de reparación y partes para bicicleta	\$2,375.58	\$60,842.74	\$63,218.32	\$0.00	\$0.00	\$0.00	0.00
Venta y distribución de artículos de cocina	\$2,375.58	\$60,842.74	\$63,218.32	\$0.00	\$0.00	\$0.00	0.00
Venta y/o Renta de madera, andamios, maquinaria	\$2,375.58	\$60,842.74	\$63,218.32	\$0.00	\$0.00	\$0.00	0.00
Boneterías	\$23,795.46	\$1,008,076.22	\$1,031,871.68	\$14,843.59	\$14,843.59	\$0.00	1.43
Venta de boletos de lotería	\$2,375.58	\$60,842.74	\$63,218.32	\$0.00	\$0.00	\$0.00	0.00
Vestidos de novia	\$2,375.58	\$60,842.74	\$63,218.32	\$0.00	\$0.00	\$0.00	0.00
Veterinarias con venta de animales/sin venta de animales	\$2,375.58	\$60,842.74	\$63,218.32	\$6,662.96	\$6,662.96	\$0.00	10.93
Videojuegos	\$2,375.58	\$60,842.74	\$63,218.32	\$673.08	\$673.08	\$0.00	1.06
Vidrieras	\$2,375.58	\$60,842.74	\$63,218.32	\$684.95	\$684.95	\$0.00	1.08
Vivero	\$3,167.44	\$60,050.88	\$63,218.32	\$0.00	\$0.00	\$0.00	0.00
Vulcanizadoras	\$3,167.44	\$60,050.88	\$63,218.32	\$3,563.36	\$3,563.36	\$0.00	5.63
Zapaterías	\$3,207.10	\$60,011.22	\$63,218.32	\$3,259.24	\$3,259.24	\$0.00	5.15
Cafetería	\$2,375.58	\$60,842.74	\$63,218.32	\$4,579.42	\$4,579.42	\$0.00	7.24
Cajas de ahorro, inversión y crédito	\$36,966.52	\$26,231.90	\$63,218.32	\$10,479.51	\$10,479.51	\$0.00	16.57
EXPEDICION DE PERMISOS PARA VENTA DE BEBIDAS ALCOHOLICAS POR EVENTO	\$0.00	\$22,580.03	\$22,580.03	\$109,449.48	\$109,449.48	\$0.00	484.71
Acuatica escuela de natacion	\$76,576.92	\$0.00	\$76,576.92	\$27,734.70	\$27,734.70	\$0.00	36.21
Carnicerías A	\$2,375.58	\$0.00	\$2,375.58	\$6,069.04	\$6,069.04	\$0.00	255.47
Carnicerías B	\$3,048.57	\$0.00	\$3,048.57	\$1,807.86	\$1,807.86	\$0.00	59.30
Bailes	\$0.00	\$22,580.03	\$22,580.03	\$109,449.48	\$109,449.48	\$0.00	484.71
Carpinterías	\$2,375.58	\$0.00	\$2,375.58	\$791.86	\$791.86	\$0.00	33.33
Casa de empeño	\$28,601.28	\$0.00	\$28,601.28	\$18,590.83	\$18,590.83	\$0.00	64.99
Casa de huéspedes	\$2,375.58	\$0.00	\$2,375.58	\$475.11	\$475.11	\$0.00	19.99
Casa hogar para personas de la tercera edad	\$2,829.87	\$0.00	\$2,829.87	\$0.00	\$0.00	\$0.00	0.00
Casa Telefonica/Internet	\$4,912.71	\$0.00	\$4,912.71	\$0.00	\$0.00	\$0.00	0.00
Centro de Cambio	\$14,744.79	\$0.00	\$14,744.79	\$0.00	\$0.00	\$0.00	0.00
Centro de rehabilitación de adicciones de 1 a 50 personas	\$2,375.58	\$0.00	\$2,375.58	\$0.00	\$0.00	\$0.00	0.00

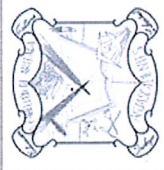
Carmen



Fuente de Ingresos	Ley de Ingresos Estimada	Ampliaciones / (Reducciones)	Ley de Ingresos Modificada	Ingresos Devengados	Ingresos Recaudados	Devengado Por Recaudar	Avance de Recaudación / (Recaudación / Estimación)
Centro de Rehabilitación de adicciones de 1 a 50 personas	\$3,882.54	\$0.00	\$3,882.54	\$0.00	\$0.00	\$0.00	0.00 %
AMPLIACION DE HORARIO PARA LA VENTA DE BEBIDAS ALCOHOLICAS	\$0.00	\$45,896.94	\$45,896.94	\$317,670.08	\$317,670.08	\$0.00	692.13
Agencia de viajes	\$83,922.66	\$0.00	\$83,922.66	\$25,235.05	\$25,235.05	\$0.00	30.06 %
Centro de Rehabilitación de adicciones de 51 a 100 personas	\$7,765.05	\$0.00	\$7,765.05	\$0.00	\$0.00	\$0.00	0.00
Centro de Spa	\$2,375.58	\$0.00	\$2,375.58	\$1,425.34	\$1,425.34	\$0.00	59.99 %
Ampliación de Horario para la venta de bebidas alcoholicas	\$0.00	\$45,896.94	\$45,896.94	\$317,670.08	\$317,670.08	\$0.00	692.13
Centro de transferencia de fondos (bancos)	\$36,984.00	\$0.00	\$36,984.00	\$20,959.02	\$20,959.02	\$0.00	56.67 %
Centro Recreativo	\$3,936.87	\$0.00	\$3,936.87	\$0.00	\$0.00	\$0.00	0.00
Cerrajerías	\$2,375.58	\$0.00	\$2,375.58	\$0.00	\$0.00	\$0.00	0.00 %
Ciber	\$2,375.58	\$0.00	\$2,375.58	\$2,177.61	\$2,177.61	\$0.00	91.66
Clinica de Terapia Física	\$2,375.58	\$0.00	\$2,375.58	\$0.00	\$0.00	\$0.00	0.00 %
Clinicas	\$18,607.68	\$0.00	\$18,607.68	\$0.00	\$0.00	\$0.00	0.00 %
Club de Nutricion	\$2,375.58	\$0.00	\$2,375.58	\$673.08	\$673.08	\$0.00	28.33
Colchones y colchonetas	\$2,375.58	\$0.00	\$2,375.58	\$0.00	\$0.00	\$0.00	0.00 %
Agencia del panteon (venta de terrenos)	\$59,679.15	\$0.00	\$59,679.15	\$31,004.18	\$31,004.18	\$0.00	51.95
Compra venta al mayoreo de carnes rojas	\$9,825.39	\$0.00	\$9,825.39	\$11,884.26	\$11,884.26	\$0.00	120.95 %
Compra venta de automoviles usados	\$7,120.05	\$0.00	\$7,120.05	\$0.00	\$0.00	\$0.00	0.00
Compra venta de autopartes usadas	\$4,747.83	\$0.00	\$4,747.83	\$0.00	\$0.00	\$0.00	0.00 %
Compra venta de carnes en canal, deshuesadas, cueros	\$4,724.28	\$0.00	\$4,724.28	\$0.00	\$0.00	\$0.00	0.00
Compra venta de llantas	\$4,724.28	\$0.00	\$4,724.28	\$0.00	\$0.00	\$0.00	0.00 %
Compra venta de PVC, accesorios para el sistema de riego	\$11,332.83	\$0.00	\$11,332.83	\$0.00	\$0.00	\$0.00	0.00
Compra Venta de pedaceria de oro	\$3,603.75	\$0.00	\$3,603.75	\$0.00	\$0.00	\$0.00	0.00 %
Consultorios	\$3,936.87	\$0.00	\$3,936.87	\$16,863.12	\$16,863.12	\$0.00	428.33
Cremierías, quesos, carnes frías	\$2,375.58	\$0.00	\$2,375.58	\$2,256.80	\$2,256.80	\$0.00	94.99 %
Deposito de agua envasada	\$4,912.71	\$0.00	\$4,912.71	\$0.00	\$0.00	\$0.00	0.00
Articulos de fantasia y joyeria	\$54,815.82	\$0.00	\$54,815.82	\$11,947.97	\$11,947.97	\$0.00	21.79 %
Deposito de reintrescos	\$2,375.58	\$0.00	\$2,375.58	\$0.00	\$0.00	\$0.00	0.00

Cemy


U



Fuente de Ingresos	Ley de Ingresos Estimada	Ampliaciones / (Reducciones)	Ley de Ingresos Modificada	Ingresos Devengados	Ingresos Recaudados	Devengado Por Recaudar	Avance de Recaudación (Recaudación / Estimación)
Deposito y venta de arena grava y piedra	\$9,098.58	\$0.00	\$9,098.58	\$0.00	\$0.00	\$0.00	0.00 %
Deposito y venta de cemento, cal, varilla, alambros, y otros	\$6,551.40	\$0.00	\$6,551.40	\$1,856.23	\$1,856.23	\$0.00	28.33 %
Despacho contable y comercializadora	\$2,375.58	\$0.00	\$2,375.58	\$0.00	\$0.00	\$0.00	0.00 %
Distribuidor de gas	\$10,757.46	\$0.00	\$10,757.46	\$0.00	\$0.00	\$0.00	0.00 %
Dulcerías	\$2,375.58	\$0.00	\$2,375.58	\$2,138.02	\$2,138.02	\$0.00	89.99 %
Escritorios publicos, despachos contables	\$2,432.79	\$0.00	\$2,432.79	\$0.00	\$0.00	\$0.00	0.00 %
Escuelas, colegios, centros de capacitacion, carreras comerciales	\$3,723.84	\$0.00	\$3,723.84	\$1,241.28	\$1,241.28	\$0.00	33.33 %
Estacion de carburacion	\$11,188.14	\$0.00	\$11,188.14	\$3,169.97	\$3,169.97	\$0.00	28.33 %
Estacionamientos publicos / pensiones	\$3,936.87	\$0.00	\$3,936.87	\$3,542.47	\$3,542.47	\$0.00	89.98 %
Articulos de limpieza	\$60,775.98	\$0.00	\$60,775.98	\$46,999.66	\$46,999.66	\$0.00	77.33 %
Esteticas/peluquerias	\$2,375.58	\$0.00	\$2,375.58	\$10,729.66	\$10,729.66	\$0.00	451.66 %
Estudio de tatuajes, perforaciones y escarificaciones	\$2,375.58	\$0.00	\$2,375.58	\$0.00	\$0.00	\$0.00	0.00 %
Estudio fotografico	\$2,375.58	\$0.00	\$2,375.58	\$0.00	\$0.00	\$0.00	0.00 %
Expendio de hielo	\$2,375.58	\$0.00	\$2,375.58	\$0.00	\$0.00	\$0.00	0.00 %
Expendio de pan	\$2,375.58	\$0.00	\$2,375.58	\$0.00	\$0.00	\$0.00	0.00 %
Farmacia departamental	\$36,986.52	\$0.00	\$36,986.52	\$10,479.51	\$10,479.51	\$0.00	28.33 %
Farmacia y consultorio	\$4,566.12	\$0.00	\$4,566.12	\$5,251.02	\$5,251.02	\$0.00	114.99 %
Farmacia, perfumeria, regalos y otros	\$2,375.58	\$0.00	\$2,375.58	\$13,924.09	\$13,924.09	\$0.00	586.13 %
Ferreterías	\$2,594.28	\$0.00	\$2,594.28	\$6,615.38	\$6,615.38	\$0.00	254.99 %
Florerías	\$2,375.58	\$0.00	\$2,375.58	\$0.00	\$0.00	\$0.00	0.00 %
Articulos del Hogar	\$62,660.89	\$0.00	\$62,660.89	\$98,497.12	\$98,497.12	\$0.00	119.15 %
Forrajeras	\$2,375.58	\$0.00	\$2,375.58	\$2,782.85	\$2,782.85	\$0.00	117.14 %
Gaseras	\$10,757.46	\$0.00	\$10,757.46	\$17,826.71	\$17,826.71	\$0.00	165.71 %
Gasolinerías	\$36,986.52	\$0.00	\$36,986.52	\$50,812.50	\$50,812.50	\$0.00	137.38 %
Gimnasios	\$2,375.58	\$0.00	\$2,375.58	\$7,715.06	\$7,715.06	\$0.00	324.76 %
Gorditas	\$2,375.58	\$0.00	\$2,375.58	\$0.00	\$0.00	\$0.00	0.00 %
Guarderías infantiles	\$9,303.81	\$0.00	\$9,303.81	\$8,528.41	\$8,528.41	\$0.00	91.66 %
Hotels	\$11,359.62	\$0.00	\$11,359.62	\$9,276.12	\$9,276.12	\$0.00	81.65 %
Imprentas	\$2,375.58	\$0.00	\$2,375.58	\$0.00	\$0.00	\$0.00	0.00 %

Cely

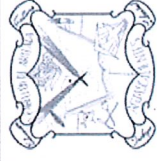
U



Fuente de Ingresos	Ley de Ingresos Estimada	Ampliaciones / (Reducciones)	Ley de Ingresos Modificada	Ingresos Devengados	Ingresos Recaudados	Devengado Por Recaudar	Avance de Recaudación (Recaudación / Estimación)
Instalación y venta de equipo de sonido	\$2,375.58	\$0.00	\$2,375.58	\$1,555.47	\$1,555.47	\$0.00	65.47 %
Jardineras	\$2,375.58	\$0.00	\$2,375.58	\$0.00	\$0.00	\$0.00	0.00
Artículos para fiestas infantiles	\$34,119.60	\$0.00	\$34,119.60	\$41,020.98	\$41,020.98	\$0.00	120.22 %
Joyas	\$2,375.58	\$0.00	\$2,375.58	\$0.00	\$0.00	\$0.00	0.00
Jugueterías	\$2,375.58	\$0.00	\$2,375.58	\$1,860.86	\$1,860.86	\$0.00	78.33 %
Laboratorios clínicos	\$9,626.88	\$0.00	\$9,626.88	\$8,985.08	\$8,985.08	\$0.00	93.33 %
Ladrilleras	\$3,112.50	\$0.00	\$3,112.50	\$5,756.87	\$5,756.87	\$0.00	184.95 %
Lavanderías y/o Tintorerías	\$2,375.58	\$0.00	\$2,375.58	\$1,346.16	\$1,346.16	\$0.00	56.66 %
Loncheras y/o cenadurias	\$2,375.58	\$0.00	\$2,375.58	\$7,126.67	\$7,126.67	\$0.00	299.99 %
Madererías	\$2,375.58	\$0.00	\$2,375.58	\$752.26	\$752.26	\$0.00	31.66 %
Mariscos	\$2,375.58	\$0.00	\$2,375.58	\$673.08	\$673.08	\$0.00	28.33 %
Mercados:explanada	\$2,375.58	\$0.00	\$2,375.58	\$0.00	\$0.00	\$0.00	0.00
Mercados:interior	\$2,375.58	\$0.00	\$2,375.58	\$14,520.00	\$14,520.00	\$0.00	611.21 %
Aseguradoras y/o venta de seguros	\$45,852.93	\$0.00	\$45,852.93	\$57,082.15	\$57,082.15	\$0.00	124.48 %
Mercerías	\$2,375.58	\$0.00	\$2,375.58	\$712.67	\$712.67	\$0.00	29.99 %
Minisuper (Abarrotes, Cremería y Salchichonería)	\$4,744.47	\$0.00	\$4,744.47	\$14,592.06	\$14,592.06	\$0.00	307.55 %
Molinos	\$2,375.58	\$0.00	\$2,375.58	\$2,030.58	\$2,030.58	\$0.00	85.47 %
Moteles	\$14,199.69	\$0.00	\$14,199.69	\$13,726.34	\$13,726.34	\$0.00	96.66 %
Mueblerías	\$4,912.71	\$0.00	\$4,912.71	\$4,503.31	\$4,503.31	\$0.00	91.66 %
Naturista (Esotérico) venta de productos naturales	\$2,375.58	\$0.00	\$2,375.58	\$475.11	\$475.11	\$0.00	19.99 %
Novedades	\$2,375.58	\$0.00	\$2,375.58	\$12,556.85	\$12,556.85	\$0.00	528.58 %
Oficina de préstamos y créditos menores	\$4,912.71	\$0.00	\$4,912.71	\$2,783.86	\$2,783.86	\$0.00	56.66 %
Ópticas	\$2,375.58	\$0.00	\$2,375.58	\$1,425.34	\$1,425.34	\$0.00	59.99 %
Paletteras	\$2,375.58	\$0.00	\$2,375.58	\$4,276.03	\$4,276.03	\$0.00	179.99 %
MANUFACTURA	\$45,222.57	\$0.00	\$45,222.57	\$21,716.13	\$21,716.13	\$0.00	48.02 %
Manufactura de 1 a 10 empleados	\$1,463.14	\$0.00	\$1,463.14	\$5,194.12	\$5,194.12	\$0.00	354.99 %
Manufactura de 11 a 50 empleados	\$4,389.11	\$0.00	\$4,389.11	\$16,522.01	\$16,522.01	\$0.00	376.43 %
Manufactura de 51 a 100 empleados	\$13,123.44	\$0.00	\$13,123.44	\$0.00	\$0.00	\$0.00	0.00 %
Manufactura de mas de 100 empleados	\$26,246.88	\$0.00	\$26,246.88	\$0.00	\$0.00	\$0.00	0.00 %

Cely

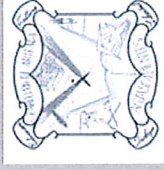
6



Fuente de Ingresos	Ley de Ingresos Estimada	Ampliaciones / (Reducciones)	Ley de Ingresos Modificada	Ingresos Devengados	Ingresos Recaudados	Devengado Por Recaudar	Avance de Recaudación / (Recaudación / Estimación)
ESPECIALES	\$957,247.00	\$810,622.88	\$1,767,869.88	\$1,518,728.76	\$1,518,728.76	\$0.00	85.90 %
Venta de Cerveza en botella cerrada*	\$38,140.00	\$0.00	\$38,140.00	\$885,232.78	\$885,232.78	\$0.00	2,321.00
Venta de Cerveza en botella cerrada	\$71,408.00	\$810,622.88	\$882,030.88	\$15,709.76	\$15,709.76	\$0.00	1.78 %
Venta de cerveza abierta y licores en preparado o coctelería	\$71,408.00	\$282,920.96	\$354,328.96	\$15,709.76	\$15,709.76	\$0.00	4.43
Venta de Cerveza con alimentos (lonchería)	\$52,401.00	\$0.00	\$52,401.00	\$75,856.65	\$75,856.65	\$0.00	144.76 %
Venta de Cerveza para su consumo inmediato sin alimentos (Cervecería)	\$96,210.00	\$0.00	\$96,210.00	\$23,693.40	\$23,693.40	\$0.00	24.62
Venta de cerveza en billar	\$88,545.00	\$0.00	\$88,545.00	\$0.00	\$0.00	\$0.00	0.00 %
Venta de vinos y licores en botella cerrada	\$92,088.00	\$0.00	\$92,088.00	\$234,476.32	\$234,476.32	\$0.00	254.62
Venta de vinos y licores en bares, restaurantes y merenderos	\$182,247.00	\$0.00	\$182,247.00	\$105,094.97	\$105,094.97	\$0.00	57.66 %
Venta de vinos y licores en bares zona de tolerancia	\$218,364.00	\$0.00	\$218,364.00	\$8,734.56	\$8,734.56	\$0.00	4.00
Venta de cerveza con vinos y licores en botella cerrada	\$71,408.00	\$0.00	\$71,408.00	\$165,286.72	\$165,286.72	\$0.00	231.46 %
Venta de cerveza abierta o licores en preparado o coctelería	\$46,436.00	\$0.00	\$46,436.00	\$4,643.60	\$4,643.60	\$0.00	10.00
REFRENDO DE LICENCIAS REGLAMENTADAS	\$0.00	\$9,509.49	\$9,509.49	\$27,168.49	\$27,168.49	\$0.00	285.69 %
Registro y refrendo de fierros de herrar	\$0.00	\$9,509.49	\$9,509.49	\$27,168.49	\$27,168.49	\$0.00	285.69
REPOSICION O MODIFICACION DE LICENCIAS	\$0.00	\$0.00	\$0.00	\$8,158.00	\$8,158.00	\$0.00	0.00 %
SERVICIOS PRESTADOS A PREDIOS SIN BARDEAR	\$1,228.00	\$0.00	\$1,228.00	\$0.00	\$0.00	\$0.00	0.00
Servicios prestados a predios sin bardear	\$1,228.00	\$0.00	\$1,228.00	\$0.00	\$0.00	\$0.00	0.00 %
CONCURSO PARA OBRAS PUBLICAS	\$41,391.00	\$0.00	\$41,391.00	\$0.00	\$0.00	\$0.00	0.00
Concurso para obras publicas	\$41,391.00	\$0.00	\$41,391.00	\$0.00	\$0.00	\$0.00	0.00 %
SERVICIOS PRESTADOS POR SEGURIDAD PUBLICA	\$2,010.00	\$0.00	\$2,010.00	\$0.00	\$0.00	\$0.00	0.00
Pension por día	\$1,005.00	\$0.00	\$1,005.00	\$0.00	\$0.00	\$0.00	0.00 %
Servicios de Grúa	\$1,005.00	\$0.00	\$1,005.00	\$0.00	\$0.00	\$0.00	0.00
44.00 Otros Derechos	\$0.00	\$3,200.00	\$3,200.00	\$11,588.15	\$11,588.15	\$0.00	362.12 %
NO CONSIDERADOS	\$0.00	\$3,200.00	\$3,200.00	\$11,588.15	\$11,588.15	\$0.00	362.12
Por los servicios de traslado de agua tratada	\$0.00	\$3,200.00	\$3,200.00	\$4,800.00	\$4,800.00	\$0.00	150.00 %
Otros	\$0.00	\$0.00	\$0.00	\$6,788.15	\$6,788.15	\$0.00	0.00 %
45.00 Accesorios de Derechos	\$13,718.00	\$1,600.00	\$15,318.00	\$0.00	\$0.00	\$0.00	0.00
Gastos de Ejecucion y cobranza	\$13,718.00	\$1,600.00	\$15,318.00	\$0.00	\$0.00	\$0.00	0.00

Cely


U



Fuente de Ingresos	Ley de Ingresos Estimada	Ampliaciones / (Reducciones)	Ley de Ingresos Modificada	Ingresos Devengados	Ingresos Recaudados	Devengado Por Recaudar	Avance de Recaudación (Recaudación / Estimación)
51.00 Productos	\$145,605.00	\$0.00	\$145,605.00	\$0.00	\$0.00	\$0.00	0.00
PRODUCTOS	\$145,605.00	\$0.00	\$145,605.00	\$0.00	\$0.00	\$0.00	0.00
Arrendamiento de bienes del municipio	\$5,481.00	\$0.00	\$5,481.00	\$0.00	\$0.00	\$0.00	0.00
Venta de Papelería Especial	\$71,066.00	\$0.00	\$71,066.00	\$0.00	\$0.00	\$0.00	0.00
Enajenación de Bienes Muebles no sujetos a ser inventariados	\$8,934.00	\$0.00	\$8,934.00	\$0.00	\$0.00	\$0.00	0.00
Enajenación de Bienes Muebles e Inmuebles pertenecientes al patrimonio municipal	\$60,124.00	\$0.00	\$60,124.00	\$0.00	\$0.00	\$0.00	0.00
59.00 Productos no Comprendidos en la Ley de Ingresos Vigente.	\$618,187.00	\$0.00	\$618,187.00	\$0.00	\$0.00	\$0.00	0.00
Liquidación o Pago	\$618,187.00	\$0.00	\$618,187.00	\$0.00	\$0.00	\$0.00	0.00
Productos no comprendidos en la Ley de Ingresos	\$1,140,531.00	\$97,049.08	\$1,237,580.08	\$1,631,111.43	\$1,631,111.43	\$0.00	131.79
61.00 APROVECHAMIENTOS	\$1,139,218.00	\$97,049.08	\$1,236,267.08	\$1,600,909.66	\$1,600,909.66	\$0.00	129.49
MULTAS	\$1,024,140.00	\$0.00	\$1,024,140.00	\$947,090.52	\$947,090.52	\$0.00	92.47
Multa por infracción leve a la Ley de Vialidad	\$500,000.00	\$0.00	\$500,000.00	\$764,325.15	\$764,325.15	\$0.00	152.86
Multas por faltas administrativas	\$500,000.00	\$0.00	\$500,000.00	\$182,765.37	\$182,765.37	\$0.00	36.55
Multas provenientes de obras públicas	\$24,140.00	\$0.00	\$24,140.00	\$0.00	\$0.00	\$0.00	0.00
RECARGOS	\$0.00	\$97,049.08	\$97,049.08	\$653,819.14	\$653,819.14	\$0.00	673.69
Recargos	\$0.00	\$97,049.08	\$97,049.08	\$653,819.14	\$653,819.14	\$0.00	673.69
POR APORTACIONES	\$1,468.00	\$0.00	\$1,468.00	\$0.00	\$0.00	\$0.00	0.00
POR COOPERACIONES	\$17,327.00	\$0.00	\$17,327.00	\$0.00	\$0.00	\$0.00	0.00
POR CUOTAS DE RECUPERACION	\$96,283.00	\$0.00	\$96,283.00	\$0.00	\$0.00	\$0.00	0.00
Por cuotas de Recuperación	\$96,283.00	\$0.00	\$96,283.00	\$0.00	\$0.00	\$0.00	0.00
61-09 OTROS APROVECHAMIENTOS	\$1,313.00	\$0.00	\$1,313.00	\$30,201.77	\$30,201.77	\$0.00	2,300.21
Otros aprovechamientos	\$1,313.00	\$0.00	\$1,313.00	\$30,201.77	\$30,201.77	\$0.00	2,300.21
63.00 Accesorios de Aprovechamientos	\$504.00	\$0.00	\$504.00	\$0.00	\$0.00	\$0.00	0.00
Accesorios de aprovechamientos	\$504.00	\$0.00	\$504.00	\$0.00	\$0.00	\$0.00	0.00
69.00 Aprovechamientos no Comprendidos en la Ley de Ingresos Vigente, Causados en Ejercicios Fiscales Anteriores. Pendientes de Liquidación o Pago	\$815.00	\$0.00	\$815.00	\$0.00	\$0.00	\$0.00	0.00
Aprovechamientos no comprendidos en la ley vigente	\$815.00	\$0.00	\$815.00	\$0.00	\$0.00	\$0.00	0.00
79.00 Otros Ingresos	\$1,752,272.00	\$353,649.60	\$2,105,921.60	\$2,185,178.92	\$2,185,178.92	\$0.00	103.76

Cely


U



Fuente de Ingresos	Ley de Ingresos Estimada	Ampliaciones / (Reducciones)	Ley de Ingresos Modificada	Ingresos Devengados	Ingresos Recaudados	Devengado Por Recaudar	Avance de Recaudación (Recaudación / Estimación)
79-01 INTERESES GANADOS DE TÍTULOS, VALORES Y DEMÁS INSTRUMENTOS FINANCIEROS	\$196,772.00	\$65,721.51	\$262,493.51	\$312,241.67	\$312,241.67	\$0.00	118.95 %
INGRESOS FINANCIEROS	\$196,772.00	\$0.00	\$196,772.00	\$0.00	\$0.00	\$0.00	0.00
Intereses ganados del Ejercicio	\$196,772.00	\$0.00	\$196,772.00	\$0.00	\$0.00	\$0.00	0.00 %
INTERESES FINANCIEROS	\$0.00	\$65,721.51	\$65,721.51	\$312,241.67	\$312,241.67	\$0.00	475.09 %
Fortamun	\$0.00	\$1,022.86	\$1,022.86	\$18,430.49	\$18,430.49	\$0.00	1,801.85
Fism	\$0.00	\$2.75	\$2.75	\$1,157.70	\$1,157.70	\$0.00	42,098.18 %
Banorte 38185 Inv Directa	\$0.00	\$62,914.92	\$62,914.92	\$82,121.42	\$82,121.42	\$0.00	130.52
Banorte 2751 Concentradora	\$0.00	\$775.50	\$775.50	\$208,474.07	\$208,474.07	\$0.00	26,882.53 %
Banorte 3335 Recaudadora	\$0.00	\$486.41	\$486.41	\$1,129.26	\$1,129.26	\$0.00	232.16
Inversion Nomina Cuenta 3137	\$0.00	\$106.96	\$106.96	\$163.17	\$163.17	\$0.00	152.55 %
Banorte 46669	\$0.00	\$12.95	\$12.95	\$39.29	\$39.29	\$0.00	303.39
Banorte 94941	\$0.00	\$4.76	\$4.76	\$264.86	\$264.86	\$0.00	5,564.28 %
Banorte 7377	\$0.00	\$53.62	\$53.62	\$120.63	\$120.63	\$0.00	224.97
Inv Banorte 6147	\$0.00	\$340.78	\$340.78	\$340.78	\$340.78	\$0.00	100.00 %
79-02 OTROS INGRESOS Y BENEFICIOS VARIOS	\$1,555,500.00	\$287,928.09	\$1,843,428.09	\$1,872,937.25	\$1,872,937.25	\$0.00	101.60
Patronato de la Feria Ingresos Obtenidos	\$1,555,500.00	\$0.00	\$1,555,500.00	\$1,222,151.00	\$1,222,151.00	\$0.00	78.56
Convenios Municipales	\$0.00	\$87,928.09	\$87,928.09	\$450,786.25	\$450,786.25	\$0.00	512.67
Convenio INAGUA	\$0.00	\$200,000.00	\$200,000.00	\$200,000.00	\$200,000.00	\$0.00	100.00 %
81.00 Participaciones	\$107,146,365.00	\$28,823,034.00	\$135,969,399.00	\$140,256,624.76	\$140,256,624.76	\$0.00	103.15
FONDO GENERAL DE PARTICIPACIONES	\$79,561,661.00	\$2,943,205.00	\$82,524,866.00	\$86,287,161.95	\$86,287,161.95	\$0.00	104.55
FONDO RESARCITORIO DEL FONDO DE COMPENSACION DEL ISAN	\$14,518.00	\$0.00	\$14,518.00	\$17,656.98	\$17,656.98	\$0.00	121.62
Fondo Resarcitorio del Fondo de Compensacion ISAN del Ejercicio	\$14,518.00	\$0.00	\$14,518.00	\$17,656.98	\$17,656.98	\$0.00	121.62 %
IMPUESTO SOBRE AUTOMOVILES NUEVOS ISAN	\$1,077,443.00	\$0.00	\$1,077,443.00	\$2,483,538.97	\$2,483,538.97	\$0.00	230.50
Fondo General de Participaciones del Ejercicio	\$64,234,891.00	\$0.00	\$64,234,891.00	\$65,192,087.00	\$65,192,087.00	\$0.00	101.49 %
Impuesto sobre automoviles nuevos ISAN del Ejercicio	\$1,077,443.00	\$0.00	\$1,077,443.00	\$2,483,538.97	\$2,483,538.97	\$0.00	230.50
FONDO RESARCITORIO DEL ISAN	\$65,331.00	\$0.00	\$65,331.00	\$133,942.00	\$133,942.00	\$0.00	205.02 %
Ajuste FEIEF Compensacion Anual Definitiva Fondo General de Participaciones 2021	\$0.00	\$125,940.00	\$125,940.00	\$1,037,952.00	\$1,037,952.00	\$0.00	824.16
Fondo Resarcitorio del ISAN del Ejercicio	\$65,331.00	\$0.00	\$65,331.00	\$133,942.00	\$133,942.00	\$0.00	205.02 %


Cery

U



Fuente de Ingresos	Ley de Ingresos Estimada	Ampliaciones / (Reducciones)	Ley de Ingresos Modificada	Ingresos Devengados	Ingresos Recaudados	Devengado Por Recaudar	Avance de Recaudación (Recaudación / Estimación)
FONDO DE FISCALIZACIÓN Y RECAUDACION	\$3,669,943.00	\$428,241.00	\$4,098,184.00	\$4,104,169.00	\$4,104,169.00	\$0.00	100.14
Ajuste al tercer cuatrimestre 2021 del Fondo General de Participaciones	\$0.00	\$2,389,024.00	\$2,389,024.00	\$2,389,024.00	\$2,389,024.00	\$0.00	100.00
Fondo de Fiscalización y Recaudación del Ejercicio	\$3,669,943.00	\$0.00	\$3,669,943.00	\$2,368,011.00	\$2,368,011.00	\$0.00	64.52
Ajuste cuarto cuatrimestre 2021	\$0.00	\$428,241.00	\$428,241.00	\$1,169,500.00	\$1,169,500.00	\$0.00	273.09
Ajuste Tercer Trimestre 2022	\$0.00	\$0.00	\$0.00	\$557,019.00	\$557,019.00	\$0.00	0.00
Ajuste Cuarto Trimestre 2022	\$0.00	\$0.00	\$0.00	\$9,639.00	\$9,639.00	\$0.00	0.00
FONDO RESARCITORIO DEL FONDO DE FISCALIZACIÓN Y RECAUDACION	\$225,029.00	\$0.00	\$225,029.00	\$328,938.00	\$328,938.00	\$0.00	146.17
Fondo Resarcitorio del Fondo de Fiscalización y Recaudación del Ejercicio	\$225,029.00	\$0.00	\$225,029.00	\$328,938.00	\$328,938.00	\$0.00	146.17
IMPUESTO DE GASOLINA Y DIESEL	\$1,234,030.00	\$0.00	\$1,234,030.00	\$1,334,193.00	\$1,334,193.00	\$0.00	108.11
Impuesto de Gasolina y Diesel del Ejercicio	\$1,234,030.00	\$0.00	\$1,234,030.00	\$1,334,193.00	\$1,334,193.00	\$0.00	108.11
FONDO ESPECIAL PARA EL FORTALECIMIENTO DE LAS HACIENDAS MUNICIPALES ESTATAL	\$19,703.00	\$0.00	\$19,703.00	\$6,801.00	\$6,801.00	\$0.00	44.66
Fondo Especial para el Fortalecimiento de las Haciendas Municipales Estatal del Ejercicio	\$19,703.00	\$0.00	\$19,703.00	\$6,801.00	\$6,801.00	\$0.00	44.66
FONDO ESPECIAL PARA EL FORTALECIMIENTO DE LAS HACIENDAS MUNICIPALES FEDERAL	\$207.00	\$0.00	\$207.00	\$1,867.00	\$1,867.00	\$0.00	901.93
Fondo Especial para el Fortalecimiento de las Haciendas Municipales Federal del Ejercicio	\$207.00	\$0.00	\$207.00	\$1,867.00	\$1,867.00	\$0.00	901.93
IMPUESTO SOBRE LA RENTA PARTICIPABLE	\$7,618,839.00	\$0.00	\$7,618,839.00	\$8,221,194.00	\$8,221,194.00	\$0.00	107.90
Impuesto sobre la Renta Participable del Ejercicio	\$7,618,839.00	\$0.00	\$7,618,839.00	\$8,221,194.00	\$8,221,194.00	\$0.00	107.90
IMPUESTO SOBRE LA RENTA POR ENAJENACION DE BIENES INMUEBLES	\$1,421,727.00	\$0.00	\$1,421,727.00	\$1,033,799.00	\$1,033,799.00	\$0.00	72.71
Impuesto Sobre la Renta por Enajenación de Bienes Inmuebles del Ejercicio	\$1,421,727.00	\$0.00	\$1,421,727.00	\$1,033,799.00	\$1,033,799.00	\$0.00	72.71
FONDO RESARCITORIO DEL FONDO GENERAL DE PARTICIPACIONES	\$4,109,631.00	\$25,000,000.00	\$29,109,631.00	\$30,033,786.00	\$30,033,786.00	\$0.00	103.17
APORTACION COMPLEMENTARIA	\$0.00	\$25,000,000.00	\$25,000,000.00	\$25,000,000.00	\$25,000,000.00	\$0.00	100.00
Aportación Complementaria del Ejercicio	\$0.00	\$25,000,000.00	\$25,000,000.00	\$25,000,000.00	\$25,000,000.00	\$0.00	100.00
Fondo Resarcitorio del Fondo General de Participaciones del Ejercicio	\$4,109,631.00	\$0.00	\$4,109,631.00	\$5,033,786.00	\$5,033,786.00	\$0.00	122.48
FONDO DE FOMENTO MUNICIPAL	\$21,395,384.00	\$347,003.00	\$21,742,387.00	\$20,510,895.51	\$20,510,895.51	\$0.00	94.33
Fondo de Fomento Municipal del Ejercicio	\$21,395,384.00	\$0.00	\$21,395,384.00	\$20,150,375.00	\$20,150,375.00	\$0.00	94.18
Ajuste FEIEF Compensación Anual Definitiva del Fondo de Fomento Municipal 2021	\$0.00	\$29,065.00	\$29,065.00	\$29,065.00	\$29,065.00	\$0.00	100.00

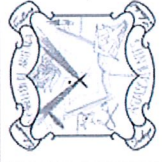
Cem



Fuente de Ingresos	Ley de Ingresos Estimada	Ampliaciones / (Reducciones)	Ley de Ingresos Modificada	Ingresos Devengados	Ingresos Recaudados	Devengado Por Recaudar	Avance de Recaudación (Recaudación / Estimación)
Ajuste Tercer cuatrimestre 2021 al Fondo de Fomento Municipal	\$0.00	\$317,938.00	\$317,938.00	\$317,938.00	\$317,938.00	\$0.00	100.00
Reintegro del Fondo de Fomento del Ejercicio	\$0.00	\$0.00	\$0.00	\$12,874.06	\$12,874.06	\$0.00	0.00
Rendimientos Generados Fondo de Fomento del Ejercicio	\$0.00	\$0.00	\$0.00	\$643.45	\$643.45	\$0.00	0.00
IMPUESTO ESPECIAL SOBRE PRODUCCION Y SERVICIOS (IEPS)	\$1,507,798.00	\$532,826.00	\$2,040,624.00	\$2,797,614.30	\$2,797,614.30	\$0.00	137.09
Impuesto Especial Sobre Producción y Servicios (IEPS) del Ejercicio	\$1,507,798.00	\$0.00	\$1,507,798.00	\$2,256,813.00	\$2,256,813.00	\$0.00	149.67
IEPS y ajuste al tercer cuatrimestre 2021	\$0.00	\$532,826.00	\$532,826.00	\$540,616.00	\$540,616.00	\$0.00	101.46
Reintegro del Impuesto Especial sobre Producción y Servicios	\$0.00	\$0.00	\$0.00	\$176.48	\$176.48	\$0.00	0.00
Rendimientos Generados IEPS del Ejercicio	\$0.00	\$0.00	\$0.00	\$8.82	\$8.82	\$0.00	0.00
FONDO RESARCITORIO DEL IEPS	\$98,515.00	\$0.00	\$98,515.00	\$149,945.00	\$149,945.00	\$0.00	152.20
Fondo Resarcitorio del IEPS del Ejercicio	\$98,515.00	\$0.00	\$98,515.00	\$149,945.00	\$149,945.00	\$0.00	152.20
IMPUESTO SOBRE LA VENTA FINAL DE BEBIDAS CON CONTENIDO ALCOHOLICO	\$178,364.00	\$0.00	\$178,364.00	\$167,836.00	\$167,836.00	\$0.00	94.09
Impuesto sobre la Venta final de bebidas con contenido alcoholico del Ejercicio	\$178,364.00	\$0.00	\$178,364.00	\$167,836.00	\$167,836.00	\$0.00	94.09
IMPUESTO SOBRE TENENCIA O USO VEHICULAR ESTATAL	\$22,814.00	\$0.00	\$22,814.00	\$5,913.00	\$5,913.00	\$0.00	25.91
Impuesto sobre tenencia o Uso Vehicular Estatal del Ejercicio	\$22,814.00	\$0.00	\$22,814.00	\$5,913.00	\$5,913.00	\$0.00	25.91
IMPUESTO SOBRE TENENCIA O USO VEHICULAR FEDERAL	\$207.00	\$0.00	\$207.00	\$1,146.00	\$1,146.00	\$0.00	553.62
Impuesto sobre tenencia o Uso Vehicular Federal del Ejercicio	\$207.00	\$0.00	\$207.00	\$1,146.00	\$1,146.00	\$0.00	553.62
FONDO DE COMPENSACION IMPTO SOBRE AUTOMOVILES NUEVOS ISAN	\$251,991.00	\$0.00	\$251,991.00	\$302,327.00	\$302,327.00	\$0.00	119.97
Fondo de Compensación Impuesto sobre automóviles nuevos ISAN del Ejercicio	\$251,991.00	\$0.00	\$251,991.00	\$302,327.00	\$302,327.00	\$0.00	119.97
Aportaciones	\$50,813,064.00	\$0.00	\$50,813,064.00	\$51,163,863.52	\$51,163,863.52	\$0.00	100.69
FONDO DE INFRAESTRUCTURA SOCIAL RAMO 33 FONDO III	\$15,132,849.00	\$0.00	\$15,132,849.00	\$15,132,849.00	\$15,132,849.00	\$0.00	100.00
FISM del ejercicio	\$15,132,849.00	\$0.00	\$15,132,849.00	\$15,132,849.00	\$15,132,849.00	\$0.00	100.00
FONDO DE FORTALECIMIENTO MUNICIPAL RAMO 33	\$35,680,215.00	\$0.00	\$35,680,215.00	\$36,028,162.02	\$36,028,162.02	\$0.00	100.97
FORTAMUN del ejercicio	\$35,680,215.00	\$0.00	\$35,680,215.00	\$36,028,162.02	\$36,028,162.02	\$0.00	100.97
RECAUDACION DE DERECHOS POR ACCESO A MUSEOS	\$0.00	\$0.00	\$0.00	\$2,852.50	\$2,852.50	\$0.00	0.00

Cely

0



Fuente de Ingresos	Ley de Ingresos Estimada	Ampliaciones / (Reducciones)	Ley de Ingresos Modificada	Ingresos Devengados	Ingresos Recaudados	Devengado Por Recaudar	Avance de Recaudación (Recaudación / Estimación)
RECAUDACIÓN DE DERECHOS POR ACCESO A MUSEOS del ejercicio	\$0.00	\$0.00	\$0.00	\$2,852.50	\$2,852.50	\$0.00	0.00 %
91.00 Transferencias y Asignaciones	\$0.00	\$0.00	\$0.00	\$118,524.39	\$118,524.39	\$0.00	0.00 %
Asignación de numero oficial	\$0.00	\$0.00	\$0.00	\$118,524.39	\$118,524.39	\$0.00	0.00 %
Total	\$176,980,995.00	\$46,636,518.84	\$223,617,513.84	\$217,993,723.63	\$217,993,723.63	\$0.00	97.48 %

Bajo protesta de decir verdad declaramos que los Estados Financieros y sus notas, son razonablemente correctos y son responsabilidad del emisor.



MTR. HUMBERTO AMBRIZ DELGADILLO
PRESIDENTE MUNICIPAL DE PABELLÓN DE ARTEAGA



LIC. CARLOS ALBERTO QUEZADA SÁNCHEZ
DIRECTOR DE FINANZAS Y ADMINISTRACIÓN



Concepto	Aprobado			Ampliaciones/ (Reducciones)		Egresos		Devengado	Pagado	Subejercicio
	1	2	3 = (1 + 2)	4	5	6 = (3 - 4)				
Ramo/Dependencia	195,280,293	29,116,454	224,396,747			224,396,747		224,396,747	215,313,707	0
AYUNTAMIENTO	25,716,079	9,686,213	35,382,292			35,382,292		35,382,292	34,605,730	0
CABILDO	7,614,546	-1,248,942	6,365,603			6,365,603		6,365,603	6,339,237	0
CONTRALORIA	3,540,123	-1,028,798	2,511,325			2,511,325		2,511,325	2,500,826	0
DESARROLLO SOCIAL	4,448,166	542,641	4,990,806			4,990,806		4,990,806	4,888,083	0
DIF	8,322,847	3,672,309	11,995,156			11,995,156		11,995,156	11,676,034	0
FINANZAS Y ADMINISTRACION	28,230,922	7,015,995	35,246,917			35,246,917		35,246,917	35,126,281	0
IMBIO	6,496,828	1,670,552	8,167,379			8,167,379		8,167,379	7,980,692	0
INAPAM	2,757,200	10,986	2,768,186			2,768,186		2,768,186	2,722,761	0
INSTITUTO DE LA MUJER	1,749,943	-400,544	1,349,399			1,349,399		1,349,399	1,338,900	0
JURIDICO	1,737,908	-253,009	1,484,899			1,484,899		1,484,899	1,473,400	0
OBRAS PUBLICAS	15,247,321	-1,697,752	13,549,569			13,549,569		13,549,569	13,464,870	0
PRESIDENCIA MUNICIPAL	15,839,909	2,249,420	18,089,329			18,089,329		18,089,329	16,727,659	0
SEGURIDAD PUBLICA	30,476,298	4,590,800	35,067,098			35,067,098		35,067,098	29,981,775	0
SERVICIOS PUBLICOS	35,692,621	-3,339,771	32,352,849			32,352,849		32,352,849	31,411,522	0
FISM	7,409,583	7,666,356	15,075,939			15,075,939		15,075,939	15,075,939	0
Total del Gasto	195,280,293	29,116,454	224,396,747			224,396,747		224,396,747	215,313,707	0


Bajo protesta de decir verdad declaramos que los Estados Financieros y sus notas, son razonablemente correctos y son responsabilidad del emisor.

JGD

MTRO. HUMBERTO AMBRIZ DELGADILLO
PRESIDENTE MUNICIPAL DE PABELLÓN DE ARTEAGA

[Signature]

LIC. CARLOS ALBERTO QUEZADA SÁNCHEZ
DIRECTOR DE FINANZAS Y ADMINISTRACIÓN



Concepto	Egresos					Subejercicio
	Aprobado	Ampliaciones/ (Reducciones)	Modificado	Devengado	Pagado	
	1	2	3 = (1 + 2)	4	5	
Gobierno	105,243,251	11,102,793	116,346,043	116,346,043	110,188,848	0
Legislación	0	0	0	0	0	0
Justicia	0	0	0	0	0	0
Coordinación de la Política de Gobierno	0	0	0	0	0	0
Relaciones Exteriores	0	0	0	0	0	0
Asuntos Financieros y Hacendarios	0	0	0	0	0	0
Asuntos Nacionales	0	0	0	0	0	0
Seguridad de Orden Público y de Seguridad Interior	35,939,843	4,627,993	40,567,836	40,567,836	35,482,513	0
Otros Servicios Generales	69,303,408	6,474,800	75,778,207	75,778,207	74,706,335	0
Desarrollo Social	74,072,227	15,284,525	89,356,752	89,356,752	87,568,377	0
Protección Ambiental	1,073,400	0	1,073,400	1,073,400	1,073,400	0
Vivienda y Servicios a la Comunidad	61,619,702	4,543,751	66,163,454	66,163,454	64,405,737	0
Salud	0	0	0	0	0	0
Recreación, Cultura y Otras Manifestaciones Sociales	0	0	0	0	0	0
Educación	11,379,124	10,740,774	22,119,898	22,119,898	22,079,240	0
Protección Social	0	0	0	0	0	0
Otros Asuntos Sociales	0	0	0	0	0	0
Desarrollo Económico	15,964,815	601,212	16,566,027	16,566,027	15,438,557	0
Asuntos Económicos, Comerciales y Laborales en General	15,964,815	601,212	16,566,027	16,566,027	15,438,557	0
Agropecuaria, Silvicultura, Pesca y Caza	0	0	0	0	0	0
Combustibles y Energía	0	0	0	0	0	0
Minería, Manufacturas y Construcción	0	0	0	0	0	0
Transporte	0	0	0	0	0	0
Comunicaciones	0	0	0	0	0	0
Turismo	0	0	0	0	0	0
Ciencia, Tecnología e Innovación	0	0	0	0	0	0
Otras Industrias y Otros Asuntos Económicos	0	0	0	0	0	0
Otras no Clasificadas en Funciones Anteriores	0	2,127,925	2,127,925	2,127,925	2,127,925	0
Transacciones de la Deuda Pública / Costo Financiero de la Deuda	0	0	0	0	0	0
Transferencias, Participaciones y Aportaciones entre Diferentes Niveles y Ordenes de Gobierno	0	0	0	0	0	0
Saneamiento del Sistema Financiero	0	0	0	0	0	0
Adeudos de Ejercicios Fiscales Anteriores	0	2,127,925	2,127,925	2,127,925	2,127,925	0
Total del Gasto	195,280,293	29,116,454	224,396,747	224,396,747	215,313,707	0

Bajo protesta de decir verdad declaramos que los Estados Financieros y sus notas, son razonablemente correctos y son responsabilidad del emisor.

MTR. HUMBERTO AMBRIZ DELGADILLO
PRESIDENTE MUNICIPAL DE PABELLÓN DE ARTEAGA


LIC. CARLOS ALBERTO QUEZADA SANCHEZ
DIRECTOR DE FINANZAS Y ADMINISTRACIÓN



Concepto	Egresos					Subejercicio
	Aprobado 1	Ampliaciones/ (Reducciones) 2	Modificado 3 = (1 + 2)	Devengado 4	Pagado 5	
Servicios Personales						6 = (3 - 4)
Remuneraciones al Personal de Carácter Permanente	101,594,910	2,064,964	103,659,874	103,659,874	103,636,374	0
Remuneraciones al Personal de Carácter Transitorio	42,476,162	9,934,125	52,410,287	52,410,287	52,410,287	0
Remuneraciones Adicionales y Especiales	1,424,719	8,197,924	9,622,642	9,622,642	9,622,642	0
Seguridad Social	27,315,269	-2,389,970	24,925,299	24,925,299	24,901,799	0
Otras Prestaciones Sociales y Económicas	17,604,199	-9,910,482	7,693,717	7,693,717	7,693,717	0
Provisiones	11,774,562	-2,766,633	9,007,929	9,007,929	9,007,929	0
Pago de Estímulos a Servidores Públicos	1,000,000	-1,000,000	0	0	0	0
Materiales y Suministros						
Materiales de Administración, Emisión de Documentos y Artículos Oficiales	17,997,530	6,035,881	24,033,411	24,033,411	22,068,453	0
Alimentos y Utensilios	1,726,830	345,131	2,071,961	2,071,961	1,920,249	0
Materias Primas y Materiales de Producción y Comercialización	367,000	1,062,665	1,429,665	1,429,665	1,376,878	0
Materiales y Artículos de Construcción y de Reparación	0	53,730	53,730	53,730	0	0
Productos Químicos, Farmacéuticos y de Laboratorio	7,642,000	2,716,501	10,358,501	10,358,501	9,968,689	0
Combustibles, Lubrificantes y Aditivos	50,000	284,241	334,241	334,241	330,493	0
Vestuario, Blancos, Prendas de Protección y Artículos Deportivos	6,706,200	418,055	7,124,255	7,124,255	6,820,210	0
Materiales y Suministros Para Seguridad	865,500	201,961	1,067,461	1,067,461	1,023,919	0
Herramientas, Refacciones y Accesorios Menores	10,000	80,930	90,930	90,930	38,730	0
Servicios Generales						
Servicios Básicos	39,637,903	-8,992,705	30,645,198	30,645,198	27,626,916	0
Servicios de Arrendamiento	8,755,600	-3,033,127	5,722,473	5,722,473	4,618,108	0
Servicios Profesionales, Científicos, Técnicos y Otros Servicios	943,616	921,651	1,865,267	1,865,267	1,509,415	0
Servicios Financieros, Bancarios y Comerciales	4,143,887	-1,693,600	2,450,288	2,450,288	2,375,526	0
Servicios de Instalación, Reparación, Mantenimiento y Conservación	300,001	326,593	626,594	626,594	626,594	0
Servicios de Comunicación Social y Publicidad	16,406,904	-8,480,253	7,926,651	7,926,651	7,614,957	0
Servicios de Traslado y Viáticos	987,000	31,845	998,845	998,845	998,212	0
Servicios Oficiales	527,000	-489,220	37,780	37,780	37,602	0
Otros Servicios Generales	7,060,818	1,608,276	8,669,094	8,669,094	8,668,123	0
Transferencias, Asignaciones, Subsidios y Otras Ayudas						
Transferencias Internas y Asignaciones al Sector Público	15,122,388	19,893,170	35,015,559	35,015,559	35,015,559	0
Transferencias al Resto del Sector Público	0	0	0	0	0	0
Subsidios y Subvenciones	8,000,000	11,759,552	19,759,552	19,759,552	19,759,552	0
Ayudas Sociales	3,060,388	4,243,772	7,304,161	7,304,161	7,304,161	0
Pensiones y Jubilaciones	4,062,000	3,828,846	7,890,846	7,890,846	7,890,846	0
Transferencias a Fideicomisos, Mandatos y Otros Anticipo	0	0	0	0	0	0
Transferencias a la Seguridad Social	0	0	0	0	0	0
Donativos	0	61,000	61,000	61,000	61,000	0

Cem

U

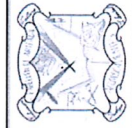


Concepto	Egresos				Subejercicio 6 = (3 - 4)
	Aprobado 1	Ampliaciones/ (Reducciones) 2	Modificado 3 = (1 + 2)	Devengado 4	
Transferencias al Exterior	0	0	0	0	0
Bienes Muebles, Inmuebles e Intangibles	8,446,200	2,172,550	10,618,750	10,618,750	6,542,450
Mobiliario y Equipo de Administración	3,850,600	-19,431	3,831,169	3,831,169	3,831,169
Mobiliario y Equipo Educativo y Recreativo	166,000	105,911	271,911	271,911	271,911
Equipo e Instrumental Médico y de Laboratorio	140,000	-137,924	2,076	2,076	2,076
Vehículos y Equipo de Transporte	849,600	4,806,700	5,656,300	5,656,300	1,580,000
Equipo de Defensa y Seguridad	0	0	0	0	0
Maquinaria, Otros Equipos y Herramientas	1,740,000	-1,551,366	188,634	188,634	188,634
Activos Biológicos	0	0	0	0	0
Bienes Inmuebles	0	0	0	0	0
Activos Intangibles	1,700,000	-1,031,341	668,659	668,659	668,659
Inversión Pública	12,481,362	5,814,669	18,296,031	18,296,031	18,296,031
Obra Pública en Bienes de Dominio Público	10,981,362	6,315,469	17,296,831	17,296,831	17,296,831
Obra Pública en Bienes Propios	1,500,000	-500,800	999,200	999,200	999,200
Proyectos Productivos y Acciones de Fomento	0	0	0	0	0
Inversiones Financieras y Otras Provisiones	0	0	0	0	0
Inversiones Para el Fomento de Actividades Productivas	0	0	0	0	0
Acciones y Participaciones de Capital	0	0	0	0	0
Compra de Títulos y Valores	0	0	0	0	0
Concesión de Préstamos	0	0	0	0	0
Inversiones en Fideicomisos, Mandatos y Otros Análogos	0	0	0	0	0
Otras Inversiones Financieras	0	0	0	0	0
Provisiones para Contingencias y Otras Errogaciones Especiales	0	0	0	0	0
Participaciones y Aportaciones	0	0	0	0	0
Participaciones	0	0	0	0	0
Aportaciones	0	0	0	0	0
Convenios	0	0	0	0	0
Deuda Pública	0	2,127,925	2,127,925	2,127,925	2,127,925
Amortización de la Deuda Pública	0	0	0	0	0
Intereses de la Deuda Pública	0	0	0	0	0
Comisiones de la Deuda Pública	0	0	0	0	0
Gastos de la Deuda Pública	0	0	0	0	0
Costo por Coberturas	0	0	0	0	0
Apoyos Financieros	0	0	0	0	0
Adeudos de Ejercicios Fiscales Anteriores (Adefas)	0	2,127,925	2,127,925	2,127,925	2,127,925
Total del Gasto	195,280,293	29,116,454	224,396,747	224,396,747	215,313,707

Bajo protesta de decir verdad declaramos que los Estados Financieros y sus notas, son razonablemente correctos y son responsabilidad del emisor.


 MRO. HUMBERTO AMBRÍZ DELGADILLO
 PRESIDENTE MUNICIPAL DE PABELLÓN DE ARTEAGA


 LIC. CARLOS ALBERTO QUEZADA SANCHEZ
 DIRECTOR DE FINANZAS Y ADMINISTRACIÓN



Concepto	Egresos					Subejercicio 6 = (3 - 4)
	Aprobado 1	Ampliaciones/ (Reducciones) 2	Modificado 3 = (1 + 2)	Devengado 4	Pagado 5	
Gasto Corriente	170,276,731	15,186,464	185,463,195	185,463,195	180,456,456	0
Gasto de Capital	20,941,562	7,973,219	28,914,781	28,914,781	24,838,481	0
Amortización de la Deuda y Disminución de Pasivos	0	2,127,925	2,127,925	2,127,925	2,127,925	0
Pensiones y Jubilaciones	4,062,000	3,828,846	7,890,846	7,890,846	7,890,846	0
Participaciones	0	0	0	0	0	0
Total del Gasto	195,280,293	29,116,454	224,396,747	224,396,747	215,313,707	0

Bajo protesta de decir verdad declaramos que los Estados Financieros y sus notas, son razonablemente correctos y son responsabilidad del emisor.

(Signature)

MTRG. HUMBERTO AMBRIZ DELGADILLO
 PRESIDENTE MUNICIPAL DE PABELLÓN DE ARTEAGA


(Signature)

LIC. CARLOS ALBERTO QUEZADA SANCHEZ
 DIRECTOR DE FINANZAS Y ADMINISTRACIÓN




Concepto	Estimado / Aprobado	Devengado	Recaudado / Pagado
Rubros de Ingresos	176,980,995	217,993,724	217,993,724
Impuestos	8709999	17020304.18	17020304.18
Cuotas y Aportaciones de Seguridad Social	0	0	0
Contribuciones de Mejoras	0	0	0
Derechos	6,653,653	5,618,116	5,618,116
Productos	763,792	0	0
Aprovechamientos	1,141,850	1,631,111	1,631,111
Ingresos por Venta de Bienes, Prestación de Servicios y Otros Ingresos	1,752,272	2,185,179	2,185,179
Participaciones, Aportaciones, Convenios, Incentivos Derivados de la Colaboración Fiscal y Fondos Distintos de Aportaciones	157,959,429	191,420,488	191,420,488
Transferencias, Asignaciones, Subsidios y Subvenciones, y Pensiones y Jubilaciones	0	118,524	118,524
Ingresos Derivados de Financiamientos	0	0	0
Capítulos de Gasto	195,280,293	224,396,747	215,313,707
Servicios Personales	101,594,910	103,659,874	103,636,374
Materiales y Suministros	17,997,530	24,033,411	22,068,453
Servicios Generales	39637902.5	30,645,198	27,626,916
Transferencias, Asignaciones, Subsidios y Otras Ayudas	15,122,388	35,015,559	35,015,559
Bienes Muebles, Inmuebles e Intangibles	8,446,200	10,618,750	6,542,450
Inversión Pública	12,481,362	18,296,031	18,296,031
Inversiones Financieras y Otras Provisiones	0	0	0
Participaciones y Aportaciones	0	0	0
Deuda Pública	0	2,127,925	2,127,925
Total de las operaciones	-18,299,298	-6,403,023	2,680,016

Bajo protesta de decir verdad declaramos que los Estados Financieros y sus notas, son razonablemente correctos y son responsabilidad del emisor.



MTRO. HUMBERTO AMBRIZ DELGADILLO
PRESIDENTE MUNICIPAL DE PABELLÓN DE ARTEAGA



LIC. CARLOS ALBERTO QUEZADA SÁNCHEZ
DIRECTOR DE FINANZAS Y ADMINISTRACIÓN



Concepto	Estimado/Aprobado	Devengado	Recaudado/Pagado
I. Ingresos Presupuestarios			
1. Ingresos del Gobierno de la Entidad Federativa	178,377,544	219,126,589	219,126,589
2. Ingresos del Sector Paraestatal	0	0	0
II. Egresos Presupuestarios			
3. Egresos del Gobierno de la Entidad Federativa	195,280,293	224,396,747	215,313,707
4. Egresos del Sector Paraestatal	0	0	0
III. Balance Presupuestario (Superávit o Déficit) (III = I - II)	-16,902,749	-5,270,158	3,812,881

Concepto	Estimado/Aprobado	Devengado	Recaudado/Pagado
III. Balance presupuestario (Superávit o Déficit)	-16,902,749	-5,270,158	3,812,881
IV. Intereses, Comisiones y Gastos de la Deuda	0	0	0
V. Balance Primario (Superávit o Déficit) (V= III + IV)	-16,902,749	-5,270,158	3,812,881

Concepto	Estimado/Aprobado	Devengado	Recaudado/Pagado
A. Financiamiento	0	0	0
B. Amortización de la deuda	0	0	0
C. Financiamiento Neto	0	0	0

Bajo protesta de decir verdad declaramos que los Estados Financieros y sus notas, son razonablemente correctos y son responsabilidad del emisor.




MTRO. HUMBERTO AMBRIZ DELGADILLO
PRESIDENTE MUNICIPAL DE PABELLÓN DE ARTEAGA



LIC. CARLOS ALBERTO QUEZADA SANCHEZ
DIRECTOR DE FINANZAS Y ADMINISTRACIÓN



Cuenta Pública 2022
MUNICIPIO DE PABELLÓN DE ARTEAGA
 Conciliación entre los Ingresos Presupuestarios y Contables
 Correspondiente del 1 de Enero al 31 de Diciembre de 2022
 (Cifras en pesos)



1. Total de Ingresos Presupuestarios	217,993,724
2. Más Ingresos Contables No Presupuestarios	0
2.1 Ingresos Financieros	0
2.2 Incremento por Variación de Inventarios	0
2.3 Disminución del Exceso de Estimaciones por Pérdida o Deterioro u Obsolescencia	0
2.4 Disminución del Exceso de Provisiones	0
2.5 Otros Ingresos y Beneficios Varios	0
2.6 Otros Ingresos Contables No Presupuestarios	0
3. Menos Ingresos Presupuestarios No Contables	0
3.1 Aprovechamientos Patrimoniales	0
3.2 Ingresos Derivados de Financiamientos	0
3.3 Otros Ingresos Presupuestarios No Contables	0
4. Total de Ingresos Contables	217,993,724

Bajo protesta de decir verdad declaramos que los Estados Financieros y sus notas, son, razonablemente correctos y son responsabilidad del emisor.

Handwritten signature

 MTRO. HUMBERTO AMBRIZ DELGADILLO
 PRESIDENTE MUNICIPAL DE PABELLÓN DE ARTEAGA


Handwritten signature

 LIC. CARLOS ALBERTO QUEZADA SÁNCHEZ
 DIRECTOR DE FINANZAS Y ADMINISTRACIÓN



1. Total de Egresos Presupuestarios	224,396,747
2. Menos Egresos Presupuestarios No Contables	31,042,706
2.1 Materias Primas y Materiales de Producción y Comercialización	0
2.2 Materiales y Suministros	0
2.3 Mobiliario y Equipo de Administración	3,831,169
2.4 Mobiliario y Equipo Educativo y Recreativo	271,911
2.5 Equipo e Instrumental Médico y de Laboratorio	2,076
2.6 Vehículos y Equipo de Transporte	5,656,300
2.7 Equipo de Defensa y Seguridad	0
2.8 Maquinaria, Otros Equipos y Herramientas	188,634
2.9 Activos Biológicos	0
2.10 Bienes Inmuebles	668,659
2.11 Activos Intangibles	17,296,831
2.12 Obra Pública en Bienes de Dominio Público	999,200
2.13 Obra Pública en Bienes Propios	0
2.14 Acciones y Participaciones de Capital	0
2.15 Compra de Títulos y Valores	0
2.16 Concesión de Préstamos	0
2.17 Inversiones en Fideicomisos, Mandatos y Otros Análogos	0
2.18 Provisiones para Contingencias y Otras Erogaciones Especiales	0
2.19 Amortización de la Deuda Pública	0
2.20 Adeudos de Ejercicios Fiscales Anteriores (ADEFAS)	2,127,925
2.21 Otros Egresos Presupuestales No Contables	0
3. Más Gastos Contables No Presupuestarios	2,092,175
3.1 Estimaciones, Depreciaciones, Deterioros, Obsolescencia y Amortizaciones	2,092,175
3.2 Provisiones	0
3.3 Disminución de Inventarios	0
3.4 Aumento por Insuficiencia de Estimaciones por Pérdida o Obsolescencia	0
3.5 Aumento por Insuficiencia de Provisiones	0
3.6 Otros Gastos	0
3.7 Otros Gastos Contables No Presupuestales	0
4. Total de Gasto Contable	195,446,216

Bejo protesta de decir verdad declaramos que los Estados Financieros y sus notas, son razonablemente correctos y son responsabilidad del emisor.


 MTRO. HUMBERTO AMBRIZ DELGADILLO
 PRESIDENTE MUNICIPAL DE PABELLÓN DE ARTEAGA


 LIC. CARLOS ALBERTO QUEZADA SANCHEZ
 DIRECTOR DE FINANZAS Y ADMINISTRACIÓN



PABELLÓN
DE ARTEAGA
H. AYUNTAMIENTO 2021 - 2024

DIRECCIÓN DE
FINANZAS Y
ADMINISTRACIÓN

INFORMACIÓN PROGRAMÁTICA

1. ESTADO DE GASTO POR CATEGORÍA PROGRAMÁTICA
2. EJERCICIO Y DESTINO DEL GASTO FEDERALIZADO Y REINTEGRO

1º DE ENERO AL 31 DE DICIEMBRE DE 2022

¡Va por Pabel!



Cuenta Pública 2022
MUNICIPIO DE PABELLÓN DE ARTEAGA
Gasto por Categoría Programática
Del 1 de Enero al 31 de Diciembre de 2022



Concepto	Egresos					Subejercicio
	Aprobado 1	Ampliaciones/ (Reducciones) 2	Modificado 3 = (1 + 2)	Devengado 4	Pagado 5	
Programas	195,280,293	29,116,454	224,396,747	224,396,747	215,313,707	0
Subsidios: Sector Social y Privado o Entidades Federativas y Municipios	20,859,603	3,218,791	24,078,395	24,078,395	22,260,363	0
Sujetos a Reglas de Operación	20,859,603	3,218,791	24,078,395	24,078,395	22,260,363	0
Otros Subsidios	0	0	0	0	0	0
Desempeño de las Funciones	174,420,689	25,897,663	200,318,352	200,318,352	193,053,345	0
Prestación de Servicios Públicos	173,347,289	25,897,663	199,244,952	199,244,952	191,979,945	0
Provisión de Bienes Públicos	1,073,400	0	1,073,400	1,073,400	1,073,400	0
Planeación, seguimiento y evaluación de políticas públicas	0	0	0	0	0	0
Promoción y fomento	0	0	0	0	0	0
Regulación y supervisión	0	0	0	0	0	0
Funciones de las Fuerzas Armadas (Únicamente Gobierno Federal)	0	0	0	0	0	0
Específicos	0	0	0	0	0	0
Proyectos de inversión	0	0	0	0	0	0
Administrativos y de Apoyo	0	0	0	0	0	0
Apoyo al proceso presupuestario y para mejorar la eficiencia institucional	0	0	0	0	0	0
Apoyo a la función pública y al mejoramiento de la gestión	0	0	0	0	0	0
Operaciones ajenas	0	0	0	0	0	0
Compromisos	0	0	0	0	0	0
Obligaciones de cumplimiento de resolución jurisdiccional	0	0	0	0	0	0
Desastres Naturales	0	0	0	0	0	0
Obligaciones	0	0	0	0	0	0
Pensiones y jubilaciones	0	0	0	0	0	0
Aportaciones a la seguridad social	0	0	0	0	0	0
Aportaciones a fondos de estabilización	0	0	0	0	0	0
Aportaciones a fondos de inversión y reestructura de pensiones	0	0	0	0	0	0
Programas de Gasto Federalizado (Gobierno Federal)	0	0	0	0	0	0
Gasto Federalizado	0	0	0	0	0	0
Participaciones a entidades federativas y municipios	0	0	0	0	0	0
Costo financiero, deuda o apoyos a deudores y ahorradores de la banca	0	0	0	0	0	0
Adeudos de ejercicios fiscales anteriores	0	0	0	0	0	0
Total del Gasto	195,280,293	29,116,454	224,396,747	224,396,747	215,313,707	0

Bajo protesta de decir verdad declaramos que los Estados Financieros y sus notas, son razonablemente correctos y son responsabilidad del emisor.

(Signature)

MTR. HUMBERTO AMBRIZ DELGADILLO
 PRESIDENTE MUNICIPAL DE PABELLÓN DE ARTEAGA

(Signature)

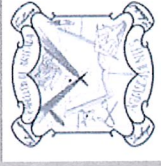
LIC. CARLOS ALBERTO QUEZADA SANCHEZ
 DIRECTOR DE FINANZAS Y ADMINISTRACIÓN

Cuenta Pública 2022

MUNICIPIO DE PABELLÓN DE ARTEAGA

Ejercicio y Destino del Gasto Federalizado y Reintegro
Al 31 de Diciembre de 2022

(Cifras en Pesos)



Fondo, Programa o Convenio	Destino de los Recursos	Ejercicio		Reintegro
		Devengado	Pagado	
FORTAMUN 2022	Acciones para Disminuir el Rezago Social y Pobreza Extrema en Varios Puntos de Municipio Manteniendo un Pabellón Seguro	36,028,162.00	36,028,162.00	0.00
FISMDF 2022	Se destinará a los siguientes rubros: - Agua Potable, Alcantarillado, Drenaje, Urbanización, Electrificación Rural y de Colonias Pobres, Mejoramiento de Vivienda, así como mantenimiento de Infraestructura y Apoyo Social	15,132,849.00	15,132,849.00	0.00

Bajo protesta de decir verdad declaramos que los Estados Financieros y sus notas, son razonablemente correctos y son responsabilidad del emisor.

MTRO. HUMBERTO AMBRIZ DELGADILLO
PRESIDENTE MUNICIPAL DE PABELLÓN DE ARTEAGA

LIC. CARLOS ALBERTO QUEZADA SÁNCHEZ
DIRECTOR DE FINANZAS Y ADMINISTRACIÓN



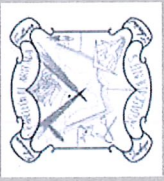
ANEXOS

1. RELACIÓN DE CUENTAS BANCARIAS PRODUCTIVAS
2. RELACIÓN DE BIENES QUE CONFORMA EL PATRIMONIO
3. RELACIÓN DE ESQUEMAS BURSÁTILES Y DE COBERTURA FINANCIERA

1º DE ENERO AL 31 DE DICIEMBRE DE 2022



Cuenta Pública 2022
MUNICIPIO DE PABELLÓN DE ARTEAGA
Relación de Cuentas Bancarias Productivas Específicas
Al 31 de Diciembre de 2022
(Cifras en Pesos)



Fondo, Programa o Convenio	Datos de la Cuenta Bancaria	
	Institución Bancaria	Número de Cuenta
FORTAMUN 2022	BANORTE	1136059542
FISMDF 2022	BBVA	0117942923

Bajo protesta de decir verdad declaramos que los Estados Financieros y sus notas, son razonablemente correctos y son responsabilidad del emisor.

UCD

MTR. HUMBERTO AMBRIZ DELGADILLO
PRESIDENTE MUNICIPAL DE PABELLÓN DE ARTEAGA

CS

LIC. CARLOS ALBERTO QUEZADA SANCHEZ
DIRECTOR DE FINANZAS Y ADMINISTRACIÓN




Cuenta Pública 2022

MUNICIPIO DE PABELLÓN DE ARTEAGA

Relación de Bienes Inmuebles Muebles que Conforman el Patrimonio

Al 31 de Diciembre de 2022



La relación de los bienes que componen el patrimonio se muestra en las liga siguientes, que contienen los archivos que se listan a continuación en virtud de lo extenso del contenido del mismo:

- Relación de Bienes Muebles que componen su Patrimonio al 31 de diciembre 2022.
https://pabellon.gob.mx/transparencia/trimestrales2021/CUARTO_TRIMESTRE/COMUNES_A_RT55/LTAIPEAM55FXXXIV-A-CP.xlsx
- Relación de Bienes Inmuebles que componen su patrimonio al 31 de Diciembre 2022.
https://pabellon.gob.mx/transparencia/trimestrales2021/CUARTO_TRIMESTRE/COMUNES_A_RT55/LTAIPEAM55FXXXIV-D-CP.xlsx

Cey

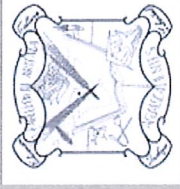
U

Cuenta Pública 2022

MUNICIPIO DE PABELLÓN DE ARTEAGA

Relación de Esquemas Bursátiles y de Cobertura Financiera

Al 31 de Diciembre de 2022



De acuerdo al artículo 46, último párrafo de la Ley General de Contabilidad Gubernamental, los esquemas bursátiles y de cobertura financiera, no aplica para el Municipio de Pabellón de Arteaga, Ags.

Cuy

U



PABELLÓN
DE ARTEAGA
H. AYUNTAMIENTO 2021 - 2024

DIRECCIÓN DE
FINANZAS Y
ADMINISTRACIÓN

CUENTA PÚBLICA CONSOLIDADA

1. EGRESOS POR CLASIFICACIÓN ADMINISTRATIVA
NIVEL GOBIERNO
2. EGRESOS POR CLASIFICACIÓN ADMINISTRATIVA
NIVEL PARAESTATAL

1º DE ENERO AL 31 DE DICIEMBRE DE 2022

¡Va por Pabel!



Cuenta Pública 2022
 Gobierno (Federal/Estata/Municipal) de MUNICIPIO DE PABELLÓN DE ARTEAGA
 Estado Analítico del Ejercicio del Presupuesto de Egresos
 Clasificación Administrativa
 Del 1 de Enero al 31 de Diciembre de 2022



Concepto	Egresos					Subejercicio 6 = (3 - 4)
	Aprobado 1	Ampliaciones/ (Reducciones) 2	Modificado 3 = (1 + 2)	Devengado 4	Pagado 5	
Poder Ejecutivo	195,280,293	29,116,454	224,396,747	224,396,747	215,313,707	0
Poder Legislativo	0	0	0	0	0	0
Poder Judicial	0	0	0	0	0	0
Organos Autónomos	0	0	0	0	0	0
Total del Gasto	195,280,293	29,116,454	224,396,747	224,396,747	215,313,707	0

Bajo protesta de decir verdad declaramos que los Estados Financieros y sus notas, son razonablemente correctos y son responsabilidad del emisor.


 MTR. HUMBERTO AMBRIZ DELGADILLO
 PRESIDENTE MUNICIPAL DE PABELLÓN DE ARTEAGA


 LIC. CARLOS ALBERTO QUEZADA SANCHEZ
 DIRECTOR DE FINANZAS Y ADMINISTRACION



Concepto	Egresos					Subejercicio
	Aprobado	Ampliaciones/ (Reducciones)	Modificado	Devengado	Pagado	
	1	2	3 = (1 + 2)	4	5	6 = (3 + 4)
Entidades Paraestatales y Fideicomisos No Empresariales y No Financieros	29,325,666	15,284,251	44,609,917	39,371,275	39,162,364	5,238,642
Instituciones Públicas de la Seguridad Social	0	0	0	0	0	0
Entidades Paraestatales Empresariales No Financieras con Participación Estatal Mayoritaria	0	0	0	0	0	0
Fideicomisos Empresariales No Financieros con Participación Estatal Mayoritaria	0	0	0	0	0	0
Entidades Paraestatales Empresariales Financieras Monetarias con Participación Estatal Mayoritaria	0	0	0	0	0	0
Entidades Paraestatales Empresariales Financieras No Monetarias con Participación Estatal Mayoritaria	0	0	0	0	0	0
Fideicomisos Financieros Públicos con Participación Estatal Mayoritaria	0	0	0	0	0	0
Total del Gasto	29,325,666	15,284,251	44,609,917	39,371,275	39,162,364	5,238,642

Bajo protesta de decir verdad declaramos que los Estados Financieros y sus notas, son razonablemente correctos y son responsabilidad del emisor.


 MTR. HUMBERTO AMBRIZ DELGADILLO
 PRESIDENTE MUNICIPAL DE PABELLÓN DE ARTEAGA


 LIC. CARLOS ALBERTO QUEZADA SÁNCHEZ
 DIRECTOR DE FINANZAS Y ADMINISTRACIÓN



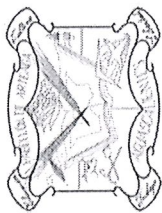
PABELLÓN
DE ARTEAGA
H. AYUNTAMIENTO 2021 - 2024

DIRECCION DE
FINANZAS Y
ADMINISTRACION

CUENTA PÚBLICA DE 2022 DE LA COMISIÓN DE AGUA POTABLE Y ALCANTARILLADO DE PABELLÓN DE ARTEAGA

1º DE ENERO AL 31 DE DICIEMBRE DE 2022

¡Va por Pabel!



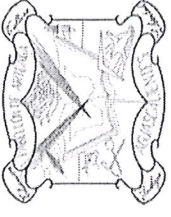
CONCEPTO		Año	Año
		2022	2021
ACTIVO	PASIVO		
Activo Circulante	Pasivo Circulante		
Efectivo y Equivalentes	Cuentas por Pagar a Corto Plazo	2,395,050	1,100,682
Derechos a Recibir Efectivo o Equivalentes	Documentos por Pagar a Corto Plazo	7,315,791	0
Derechos a Recibir Bienes o Servicios	Porción a Corto Plazo de la Deuda Pública a Largo Plazo	2,938	0
Inventarios	Títulos y Valores a Corto Plazo	0	0
Almacenes	Pasivos Diferidos a Corto Plazo	0	0
Estimación por Pérdida o Deterioro de Activos Circulantes	Fondos y Bienes de Terceros en Garantía y/o Administración a Corto Plazo	0	0
Otros Activos Circulantes	Provisiones a Corto Plazo	388,476	0
Total de Activos Circulantes	Otros Pasivos a Corto Plazo	10,102,255	7,548
	Total de Pasivos Circulantes		1,107,217
Activo No Circulante	Pasivo No Circulante		
Inversiones Financieras a Largo Plazo	Cuentas por Pagar a Largo Plazo	0	0
Derechos a Recibir Efectivo o Equivalentes a Largo Plazo	Documentos por Pagar a Largo Plazo	0	0
Bienes Inmuebles, Infraestructura y Construcciones en Proceso	Deuda Pública a Largo Plazo	538,928	0
Bienes Muebles	Pasivos Diferidos a Largo Plazo	2,899,244	0
Activos Intangibles	Fondos y Bienes de Terceros en Garantía y/o en Administración a Largo Plazo	19,905	0
Depreciación, Deterioro y Amortización Acumulada de Bienes	Provisiones a Largo Plazo	-985,148	0
Activos Diferidos	Total de Pasivos No Circulantes	1,025,502	0
Estimación por Pérdida o Deterioro de Activos no Circulantes		0	0
Otros Activos no Circulantes	Total del Pasivo	0	1,107,217
Total de Activos No Circulantes	HACIENDA PÚBLICA/ PATRIMONIO	3,498,431	169,368
Total del Activo	Hacienda Pública/Patrimonio Contribuido	13,600,686	667,809
	Aportaciones	0	0
	Donaciones de Capital	667,809	667,809
	Actualización de la Hacienda Pública / Patrimonio	0	0
	Hacienda Pública/Patrimonio Generado	11,825,659	7,350,565
	Resultados del Ejercicio (Ahorro / Desahorro)	4,475,094	3,440,693
	Resultados de Ejercicios Anteriores	7,258,305	3,817,612
	Revalúos	0	0
	Reservas	0	0
	Rectificaciones de Resultados de Ejercicios Anteriores	92,260	92,260
	Exceso o Insuficiencia en la Actualización de la Hacienda Pública/Patrimonio	0	0
	Resultado por Posición Monetaria	0	0
	Resultado por Tenencia de Activos no Monetarios	0	0
	Total Hacienda Pública/ Patrimonio	12,493,468	8,018,374
	Total del Pasivo y Hacienda Pública / Patrimonio	13,600,686	8,187,742

Bajo protesta de decir verdad declaramos que los Estados Financieros y sus Notas son razonablemente correctos y responsabilidad del emisor

9



Cuenta Pública 2022
Comisión de Agua Potable de Pabellón de Arteaga
Estado de Situación Financiera
Al 31 de Diciembre de 2022 y 2021
(Pesos)



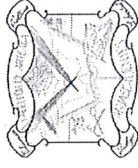
CONCEPTO		CONCEPTO	
Año	2022	Año	2021

Handwritten signature in blue ink: HCD

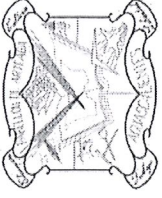
MTRO. HUMBERTO AMBRIZ DELGADILLO
PRESIDENTE MPAL DE PABELLON DE ARTEAGA Y
PRESIDENTE DEL CONSEJO DIRECTIVO CAPAPA

Handwritten signature in blue ink
LIC. JUAN ANTONIO TORRES MUÑOZ
COMISIONADO DE LA CONTRALORIA MPAL Y COMISARIO
DEL CONSEJO DIRECTIVO DE CAPAPA

Handwritten signature in blue ink
L.E. ROCIO REYES GAYTAN
DIRECTORA GENERAL DE CAPAPA
Y SECRETARIA DEL CONSEJO DIRECTIVO



Concepto	2022	2021	Concepto	2022	2021
INGRESOS Y OTROS BENEFICIOS			GASTOS Y OTRAS PÉRDIDAS		
Ingresos de la Gestión	36,729,745	20,797,572	Gastos de Funcionamiento	36,021,882	25,416,949
Impuestos	0	0	Servicios Personales	9,206,306	0
Cuotas y Aportaciones de Seguridad Social	0	0	Materiales y Suministros	4,738,162	2,898,903
Contribuciones de Mejoras	0	0	Servicios Generales	24,077,413	22,518,046
Productos	0	0			
Aprovechamientos	0	0	Transferencia, Asignaciones, Subsidios y Otras Ayudas	0	0
	0	0	Transferencias Internas y Asignaciones al Sector Público	0	0
	0	0	Transferencias al Resto del Sector Público	0	0
	36,729,745	20,797,572	Subsidios y Subvenciones	0	0
			Ayudas Sociales	0	0
Participaciones, Aportaciones, Convenios, Incentivos Derivados de la Colaboración Fiscal, Fondos Distintos de Aportaciones, Transferencias, Asignaciones, Subsidios y Subvenciones, y Pensiones y Jubilaciones	6,308,529	8,537,901	Pensiones y Jubilaciones	0	0
Participaciones, Aportaciones, Convenios, Incentivos Derivados de la Colaboración Fiscal, Fondos Distintos de Aportaciones	1,722,517	1,302,102	Transferencias a Fideicomisos, Mandatos y Contratos Análogos	0	0
Transferencias, Asignaciones, Subsidios y Subvenciones, y Pensiones y Jubilaciones	4,586,011	7,235,799	Transferencias a la Seguridad Social	0	0
Otros Ingresos y Beneficios	4,928	1,840,843	Donativos	0	0
Ingresos Financieros	385	31,881	Transferencias al Exterior	0	0
Incremento por Variación de Inventarios	0	0	Participaciones y Aportaciones	0	0
Disminución del Exceso de Estimaciones por Pérdida o Deterioro u Obsolescencia	0	0	Participaciones	0	0
Disminución del Exceso de Provisiones	0	0	Aportaciones	0	0
Otros Ingresos y Beneficios Varios	4,543	1,808,962	Convenios	0	0
Total de Ingresos y Otros Beneficios	43,043,202	31,176,316	Intereses, Comisiones y Otros Gastos de la Deuda Pública	0	0
			Intereses de la Deuda Pública	0	0
			Comisiones de la Deuda Pública	0	0
			Gastos de la Deuda Pública	0	0
			Costo por Coberturas	0	0
			Apoyos Financieros	0	0
			Otros Gastos y Pérdidas Extraordinarias	546,227	187,644
			Estimaciones, Depreciaciones, Deterioros, Obsolescencia y Amortizaciones	415,142	187,644
			Provisiones	0	0
			Disminución de Inventarios	0	0
			Aumento por Insuficiencia de Estimaciones por Pérdida o Deterioro y	0	0
			Aumento por Insuficiencia de Provisiones	0	0
			Otros Gastos	131,085	0
			Inversión Pública	0	2,131,030
			Inversión Pública no Capitalizable	0	2,131,030
			Total de Gastos y Otras Pérdidas	38,568,109	27,735,623
			Resultados del Ejercicio (Ahorro/Desahorro)	4,475,094	3,440,693



Concepto

2022

2021

Concepto

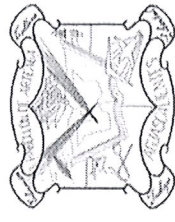
2022

2021

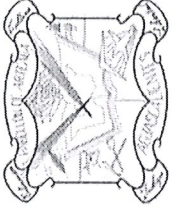
LIC. JUAN ANTONIO TORRES MUÑOZ
CONTRALORÍA MPAL Y COMISARIO
DEL CONSEJO DIRECTIVO DE CAPAPA

MTRO. HUMBERTO AMBRIZ DELGADILLO
PRESIDENTE MPAL DE PABELLÓN DE ARTEAGA Y
PRESIDENTE DEL CONSEJO DIRECTIVO CAPAPA

L.E. ROCÍO REYES GAYTÁN COMISIONADO DE LA
DIRECTORA GENERAL DE CAPAPA
Y SECRETARÍA DEL CONSEJO DIRECTIVO





Concepto	Hacienda Pública/Patrimonio Contribuido	Hacienda Pública/Patrimonio Generado de Ejercicios Anteriores	Hacienda Pública/Patrimonio Generado del Ejercicio	Exceso o Insuficiencia en la Actualización de la Hacienda Pública / Patrimonio	TOTAL
HACIENDA PÚBLICA/PATRIMONIO CONTRIBUIDO NETO 2021					
Aportaciones	667,809	0	0	0	667,809
Donaciones de Capital	0	0	0	0	0
Actualización de la Hacienda Pública/Patrimonio	667,809	0	0	0	667,809
HACIENDA PÚBLICA /PATRIMONIO GENERADO NETO 2021					
Resultados del Ejercicio (Ahorro/Desahorro)	0	0	3,440,693	0	3,440,693
Resultados de Ejercicios Anteriores	0	3,817,612	0	0	3,817,612
Revalúos	0	0	0	0	0
Reservas	0	0	0	0	0
Rectificaciones de Resultados de Ejercicios Anteriores	0	92,260	0	0	92,260
EXCESO O INSUFICIENCIA EN LA ACTUALIZACIÓN DE LA HACIENDA PÚBLICA/ PATRIMONIO NETO 2021					
Resultado por Posición Monetaria	0	0	0	0	0
Resultado por Tenencia de Activos no Monetarios	0	0	0	0	0
HACIENDA PÚBLICA / PATRIMONIO NETO FINAL 2021	667,809	3,909,872	3,440,693	0	8,018,374
CAMBIO EN LA HACIENDA PÚBLICA/PATRIMONIO CONTRIBUIDO NETO 2022					
Aportaciones	0	0	0	0	0
Donaciones de Capital	0	0	0	0	0
Actualización de la Hacienda Pública/Patrimonio	0	0	0	0	0
VARIACIONES DE LA HACIENDA PÚBLICA / PATRIMONIO GENERADO NETO 2022					
Resultados del Ejercicio (Ahorro/Desahorro)	0	0	1,034,401	0	4,475,094
Resultados de Ejercicios Anteriores	0	3,440,693	4,475,094	0	4,475,094
Revalúos	0	0	-3,440,693	0	0
Reservas	0	0	0	0	0
Rectificaciones de Resultados de Ejercicios Anteriores	0	0	0	0	0
CAMBIO EN EL EXCESO O INSUFICIENCIA EN LA ACTUALIZACIÓN DE LA HACIENDA PÚBLICA/ PATRIMONIO NETO 2022					
Resultado por Posición Monetaria	0	0	0	0	0
Resultado por Tenencia de Activos no Monetarios	0	0	0	0	0
HACIENDA PÚBLICA / PATRIMONIO NETO FINAL 2022	667,809	7,350,565	4,475,094	0	12,493,468

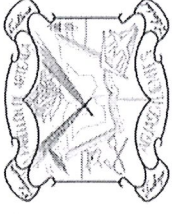


Concepto	Hacienda Pública/Patrimonio Contribuido	Hacienda Pública/Patrimonio Generado de Ejercicios Anteriores	Hacienda Pública/Patrimonio Generado del Ejercicio	Exceso o Insuficiencia en la Actualización de la Hacienda Pública / Patrimonio	TOTAL
----------	---	--	--	--	-------


 LIC. JUAN ANTONIO TORRES MUÑOZ
 COMISIONADO DE LA CONTRALORÍA MPAL Y COMISARIO
 DEL CONSEJO DIRECTIVO DE CAPAPA

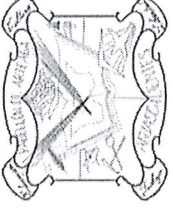

 MTRO. HUMBERTO AMBRIZ DELGADILLO
 PRESIDENTE MPAL DE PABELLON DE ARTEAGA Y
 PRESIDENTE DEL CONSEJO DIRECTIVO CAPAPA


 L.E. ROCIO REYES GAYTAN
 DIRECTORA GENERAL DE CAPAPA
 Y SECRETARÍA DEL CONSEJO DIRECTIVO




Concepto	Origen	Aplicación	Concepto	Origen	Aplicación
ACTIVO				938,862	1,012
Activo Circulante			Activo Circulante	938,862	1,012
Efectivo y Equivalentes	0	948,811	Cuentas por Pagar a Corto Plazo	938,862	0
Derechos a Recibir Efectivo o Equivalentes	0	3,328,730	Documentos por Pagar a Corto Plazo	0	0
Derechos a Recibir Bienes o Servicios	0	2,938	Porción a Corto Plazo de la Deuda Pública a Largo Plazo	0	0
Inventarios	0	0	Títulos y Valores a Corto Plazo	0	0
Almacenes	0	0	Pasivos Diferidos a Corto Plazo	0	0
Estimación por Pérdida o Deterioro de Activos Circulantes	0	0	Fondos y Bienes de Terceros en Garantía y/o Administración a Corto Plazo	0	0
Otros Activos Circulantes	0	329,299	Provisiones a Corto Plazo	0	0
			Otros Pasivos a Corto Plazo	0	1,012
Activo No Circulante	415,142	1,218,308	Pasivo No Circulante	0	0
Inversiones Financieras a Largo Plazo	0	0			
Derechos a Recibir Efectivo o Equivalentes a Largo Plazo	0	0	Cuentas por Pagar a Largo Plazo	0	0
Bienes Inmuebles, Infraestructura y Construcciones en Proceso	0	538,928	Documentos por Pagar a Largo Plazo	0	0
Bienes Muebles	0	679,380	Deuda Pública a Largo Plazo	0	0
Activos Intangibles	0	0	Pasivos Diferidos a Largo Plazo	0	0
Depreciación, Deterioro y Amortización Acumulada de Bienes	415,142	0	Fondos y Bienes de Terceros en Garantía y/o en Administración a Largo Plazo	0	0
Activos Diferidos	0	0	Provisiones a Largo Plazo	0	0
Estimación por Pérdida o Deterioro de Activos no Circulantes	0	0			
Otros Activos no Circulantes	0	0	HACIENDA PÚBLICA/ PATRIMONIO	6,635,653	0
			Hacienda Pública/Patrimonio Contribuido	0	0
			Aportaciones	0	0
			Donaciones de Capital	0	0
			Actualización de la Hacienda Pública / Patrimonio	0	0
			Hacienda Pública/Patrimonio Generado	6,635,653	0
			Resultados del Ejercicio (Ahorro / Desahorro)	3,194,960	0
			Resultados de Ejercicios Anteriores	3,440,693	0
			Revalúos	0	0
			Reservas	0	0
			Rectificaciones de Resultados de Ejercicios Anteriores	0	0
			Exceso o Insuficiencia en la Actualización de la Hacienda	0	0
			Resultado por Posición Monetaria	0	0
			Resultado por Tenencia de Activos no Monetarios	0	0


Bajo protesta de decir verdad declaramos que los Estados Financieros y sus Notas son razonablemente correctos y responsabilidad del emisor

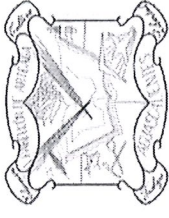


Concepto	Origen	Aplicación	Concepto	Origen	Aplicación
----------	--------	------------	----------	--------	------------


LIC. JUAN ANTONIO TORRES MUÑOZ
COMISIONADO DE LA CONTRALORIA MPAL Y COMISARIO
DEL CONSEJO DIRECTIVO DE CAPAPA

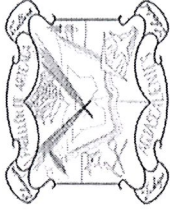

MTRO. HUMBERTO AMBRIZ DELGADILLO
PRESIDENTE MPAL DE PABELLON DE ARTEAGA Y
PRESIDENTE DEL CONSEJO DIRECTIVO CAPAPA


L.E. ROCIO REYES GAYTAN
DIRECTORA GENERAL DE CAPAPA
Y SECRETARIA DEL CONSEJO DIRECTIVO



Concepto	2022	2021	Concepto	2022	2021
Flujos de Efectivo de las Actividades de Operación					
Origen	43,038,659	29,348,752	Flujos de Efectivo de las Actividades de Inversión		
Impuestos	0	0	Origen	0	0
Cuotas y Aportaciones de Seguridad Social	0	0	Bienes Inmuebles, Infraestructura y Construcciones en Proceso	0	0
Contribuciones de mejoras	0	0	Bienes Muebles	0	0
Derechos	0	0	Otros Orígenes de Inversión	0	0
Productos	0	0	Aplicación	1,218,308	2,429,860
Aprovechamientos	0	0	Bienes Inmuebles, Infraestructura y Construcciones en Proceso	538,928	2,131,030
Ingresos por Venta de Bienes y Prestación de Servicios	36,730,130	20,810,851	Bienes Muebles	679,380	278,925
Participaciones, Aportaciones, Convenios, Incentivos Derivados de la	1,722,517	1,302,102	Otras Aplicaciones de Inversión	0	19,905
Colaboración Fiscal y Fondos Distintos de Aportaciones			Flujos Netos de Efectivo por Actividades de Inversión	-1,218,308	-2,429,860
Transferencias, Asignaciones, Subsidios y Subvenciones, y Pensiones y Jubilaciones	4,586,011	7,235,799			
Otros Orígenes de Operación	0	0			
Aplicación	40,740,455	25,555,209	Flujo de Efectivo de las Actividades de Financiamiento		
Servicios Personales	9,206,306	0	Origen	0	0
Materiales y Suministros	4,573,532	2,898,903	Endeudamiento Neto	0	0
Servicios Generales	24,033,133	22,518,046	Interno	0	0
Transferencias Internas y Asignaciones al Sector Público	0	0	Externo	0	0
Transferencias al resto del Sector Público	0	0	Otros Orígenes de Financiamiento	0	0
Subsidios y Subvenciones	0	0			
Ayudas Sociales	0	0	Aplicación	131,085	604,658
Pensiones y Jubilaciones	0	0	Servicios de la Deuda	0	0
Transferencias a Fideicomisos, Mandatos y Contratos Análogos	0	0	Interno	0	0
Transferencias a la Seguridad Social	0	0	Externo	0	0
Donativos	0	0	Otras Aplicaciones de Financiamiento	131,085	604,658
Transferencias al Exterior	0	0	Flujos netos de Efectivo por Actividades de Financiamiento	-131,085	-604,658
Participaciones	0	0			
Aportaciones	0	0			
Convenios	0	0			
Otras Aplicaciones de Operación	2,927,484	138,260			
Flujos Netos de Efectivo por Actividades de Operación	2,298,204	3,793,543	Incremento/Disminución Neta en el Efectivo y Equivalentes al Efectivo	948,811	759,025
			Efectivo y Equivalentes al Efectivo al inicio del Ejercicio	1,446,239	687,214
			Efectivo y Equivalentes al Efectivo al final del Ejercicio	2,395,050	1,446,239

Bajo protesta de decir verdad declaramos que los Estados Financieros y sus Notas son razonablemente correctos y responsabilidad del emisor



Concepto

2022

2021

Concepto

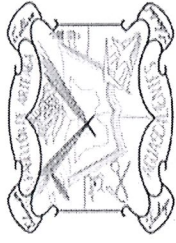
2021

JCD

[Signature]
LIC. JUAN ANTONIO TORRES MUÑOZ
COMISIONADO DE LA CONTRALORIA MPAL Y COMISARIO
DEL CONSEJO DIRECTIVO DE CAPAPA

[Signature]
MTRO. HUMBERTO AMBRIZ DELGADILLO
PRESIDENTE MPAL DE PABELLON DE ARTEAGA Y
PRESIDENTE DEL CONSEJO DIRECTIVO CAPAPA

[Signature]
L.E. ROCIO REYES GAYTAN
DIRECTORA GENERAL DE CAPAPA
Y SECRETARIA DEL CONSEJO DIRECTIVO



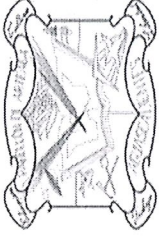
Concepto	Saldo Inicial 1	Cargos del Periodo 2	Abonos del Periodo 3	Saldo Final 4 = (1+2-3)	Variación del Periodo (4-1)
ACTIVO					
Activo Circulante	5,492,477	103,002,719	98,392,941	10,102,255	4,609,777
Efectivo y Equivalentes	1,446,239	52,188,494	51,239,683	2,395,050	948,811
Derechos a Recibir Efectivo o Equivalentes	3,987,061	48,896,522	45,567,792	7,315,791	3,328,730
Derechos a Recibir Bienes o Servicios	0	1,588,404	1,585,466	2,938	2,938
Inventarios	0	0	0	0	0
Almacenes	0	0	0	0	0
Estimación por Pérdida o Deterioro de Activos Circulantes	0	0	0	0	0
Otros Activos Circulantes	59,177	329,299	0	388,476	329,299
Activo No Circulante	2,695,265	1,218,308	415,142	3,498,431	803,166
Inversiones Financieras a Largo Plazo	0	0	0	0	0
Derechos a Recibir Efectivo o Equivalentes a Largo Plazo	0	0	0	0	0
Bienes Inmuebles, Infraestructura y Construcciones en Proceso	0	538,928	0	538,928	538,928
Bienes Muebles	2,219,864	679,380	0	2,899,244	679,380
Activos Intangibles	19,905	0	0	19,905	0
Depreciación, Deterioro y Amortización Acumulada de Bienes	-570,006	0	415,142	-985,148	-415,142
Activos Diferidos	1,025,502	0	0	1,025,502	0
Estimación por Pérdida o Deterioro de Activos no Circulantes	0	0	0	0	0
Otros Activos no Circulantes	0	0	0	0	0
TOTAL DEL ACTIVO	8,187,742	104,221,027	98,808,083	13,600,686	5,412,944

Bajo protesta de decir verdad declaramos que los Estados Financieros y sus Notas son razonablemente correctos y responsabilidad del emisor





Cuenta Pública 2022
Comisión de Agua Potable de Pabellón de Arteaga
Estado Analítico del Activo
Del 1 de Enero al 31 de Diciembre de 2022
(Pesos)



Concepto	Saldo Inicial 1	Cargos del Periodo 2	Abonos del Periodo 3	Saldo Final 4 = (1+2-3)	Variación del Periodo (4-1)
----------	--------------------	-------------------------	-------------------------	----------------------------	--------------------------------

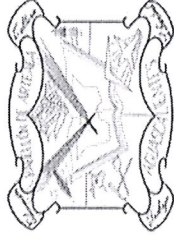
JCD

MTRO. HUMBERTO AMBRIZ DELGADILLO
PRESIDENTE MPAL DE PABELLON DE ARTEAGA Y
PRESIDENTE DEL CONSEJO DIRECTIVO CAPAPA

[Signature]

LIC. JUAN ANTONIO TORRES MUÑOZ
COMISIONADO DE LA CONTRALORIA MPAL Y COMISARIO
DEL CONSEJO DIRECTIVO DE CAPAPA

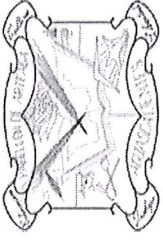
[Signature]
L.E. ROCIO REYES GAYTAN
DIRECTORA GENERAL DE CAPAPA
Y SECRETARIA DEL CONSEJO DIRECTIVO



Denominación de las Deudas		Moneda de Contratación	Institución o País Acreedor	Saldo Inicial del Periodo	Saldo Final del Periodo
DEUDA PÚBLICA					
Corto Plazo					
Deuda Interna					
	Instituciones de Crédito	Peso	México	0	0
	Títulos y Valores	Peso	México	0	0
	Arrendamientos Financieros	Peso	México	0	0
Deuda Externa					
	Organismos Financieros Internacionales	Peso	México	0	0
	Deuda Bilateral	Peso	México	0	0
	Títulos y Valores	Peso	México	0	0
	Arrendamientos Financieros	Peso	México	0	0
Subtotal a Corto Plazo					
				0	0
Largo Plazo					
Deuda Interna					
	Instituciones de Crédito	Peso	México	0	0
	Títulos y Valores	Peso	México	0	0
	Arrendamientos Financieros	Peso	México	0	0
Deuda Externa					
	Organismos Financieros Internacionales	Peso	México	0	0
	Deuda Bilateral	Peso	México	0	0
	Títulos y Valores	Peso	México	0	0
	Arrendamientos Financieros	Peso	México	0	0
Subtotal a Largo Plazo					
				0	0
Otros Pasivos					
		Peso	México	169,368	1,107,217
Total de Deuda y Otros Pasivos				169,368	1,107,217

Bajo protesta de decir verdad declaramos que los Estados Financieros y sus Notas son razonablemente correctos y responsabilidad del emisor





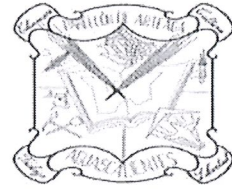
Denominación de las Deudas	Moneada de Contratación	Institución o País Acreedor	Saldo Inicial del Periodo	Saldo Final del Periodo
----------------------------	-------------------------	-----------------------------	---------------------------	-------------------------

JCD

MTRO. HUMBERTO AMBRIZ DELGADILLO
PRESIDENTE MPAL DE PABELLÓN DE ARTEAGA Y
PRESIDENTE DEL CONSEJO DIRECTIVO CAPAPA

[Signature]
LIC. JUAN ANTONIO TORRES MUÑOZ
COMISIONADO DE LA CONTRALORÍA MPAL Y COMISARIO
DEL CONSEJO DIRECTIVO DE CAPAPA

[Signature]
L.E. ROCÍO REYES GAYTÁN
DIRECTORA GENERAL DE CAPAPA
Y SECRETARIA DEL CONSEJO DIRECTIVO



En cumplimiento a lo dispuesto por los artículos 46, fracción I, inciso d y 52 de la Ley General de Contabilidad Gubernamental, en relación al Informe Sobre Pasivos Contingentes, se aclara que la Comisión de Agua Potable y Alcantarillado del Municipio de Pabellón de Arteaga, Ags., no tiene pasivos contingentes que deriven de alguna obligación posible presente o futura, cuya existencia y/o realización sea incierta, y en consecuencia no le es aplicable el Informe sobre pasivos contingentes.

No obstante, a la situación anteriormente expuesta, se hace la pertinente aclaración que los pasivos manifestados en su información financiera, en todos los casos corresponden a obligaciones reales derivadas de la recepción a plena satisfacción de bienes y/o servicios debidamente devengados, o bien, corresponden a retenciones a favor de terceros, cuyo pago se encuentra pendiente al 31 de diciembre de 2021.

Lo anterior, de conformidad con lo establecido en el capítulo VII, numeral III, inciso g) del Manual de Contabilidad Gubernamental emitido por el CONAC, donde se establece en términos generales que:

"Los pasivos contingentes son obligaciones que tienen su origen en hechos específicos e independientes del pasado que en el futuro pueden ocurrir o no y, de acuerdo con lo que acontezca, desaparecen o se convierten en pasivos reales, por ejemplo, el cumplimiento de los requisitos legales y contractuales vigentes, etc."

Cuenta	Concepto	Importe
		\$0.00
		\$0.00
	TOTAL	\$0.00

Bajo protesta de decir verdad declaramos que los Estados Financieros y sus Notas son razonablemente correctos y responsabilidad del emisor

MTRO. HUMBERTO AMBRIZ DELGADILLO
PRESIDENTE MPAL DE PABELLON DE ARTEAGA Y
PRESIDENTE DEL CONSEJO DIRECTIVO CAPAPA

LIC. JUAN ANTONIO TORRES MUÑOZ
COMISIONADO DE LA CONTRALORÍA MPAL Y COMISARIO
DEL CONSEJO DIRECTIVO DE CAPAPA

L.E. ROCIO REYES GAYTAN
DIRECTORA GENERAL DE CAPAPA
Y SECRETARIA DEL CONSEJO DIRECTIVO



Con el propósito de dar cumplimiento a los artículos 46 y 49 de la Ley General de Contabilidad Gubernamental, los entes públicos deberán acompañar notas a los estados financieros cuyos rubros así lo requieran teniendo presente los postulados de revelación suficiente e importancia relativa con la finalidad, que la información sea de mayor utilidad para los usuarios.

A continuación, se presentan los tres tipos de notas que acompañan a los estados, a saber:

- a) *Notas de desglose*
- b) *Notas de memoria (cuentas de orden), y*
- c) *Notas de gestión administrativa*

a) NOTAS DE DESGLOSE

**I) NOTAS AL ESTADO DE SITUACION FINANCIERA DEL MES DE
DICIEMBRE DE 2022.**

ACTIVO CIRCULANTE

NOTA 1: EFECTIVO Y EQUIVALENTES


La Comisión de Agua Potable y Alcantarillado del Municipio de Pabellón de Arteaga, tiene 3 cuentas en el Banco Mercantil del Norte S.A., Institución de Banca Múltiple, Grupo Financiero Banorte, y 2 en BBVA Bancomer.

A continuación, se relacionan las cuentas que integran el rubro de efectivo y equivalentes:

CUENTA	NOMBRE	MONTO
1111-01-001	CAJA DE COMPRAS	\$0.00
1111-01-002	CAJA COBRO 1	\$2,000.00
1111-01-003	CAJA COBRO 2	\$2,000.00
1112-01-001	CTA. 0161355481 BANCOMER	\$24,263.35
1112-01-002	CTA.0116009638	\$58,648.74
1112-02-001	CTA. 0278343292 BANORTE	\$1'159,814.95
1112-02-002	CTA. 0404519092 BANORTE ESPECIAL	\$15,590.62
1112-02-003	CTA. 0306426360 PRODDER	\$1'132,732.16
		\$2'395,049.82

DERECHOS A RECIBIR EFECTIVO Y EQUIVALES

U



NOTA 2: CUENTAS POR COBRAR A CORTO PLAZO

Deudores Diversos por cobrar a corto plazo

Representa el monto de los derechos a cobro a favor de la Comisión de Agua Potable y Alcantarillado del Municipio de Pabellón de Arteaga, Ags.

CUENTA	NOMBRE	MONTO
1122-01	IVA ACREDITABLE DE AÑOS ANTERIORES	\$3'006,233.77
1122-02	IVA ACREDITABLE 2022	\$4'193,304.75
1122-03	IVA ACREDITABLE POR PAGAR	\$100,015.04
1122-04	SUBSIDIO AL EMPLEO	\$12,434.24
1123-001	CADENA COMERCIAL OXXO S.A. DE C.V.	- \$294.42
1123-002	SECRETARIA DE HACIENDA Y CREDITO PUBLICO	\$2,810.00
1123-013	EXCEDENTE DE SUELDO	\$1,287.84
		\$7'315,791.22

NOTA 3: DERECHOS A RECIBIR EFECTIVO O EQUIVALENTES A LARGO PLAZO \$388,476.00

NOTA 4: BIENES INMUEBLES, INFRAESTRUCTURA Y CONSTRUCCION \$538,928.10

ACTIVO NO CIRCULANTE

NOTA: BIENES DISPONIBLES PARA SU TRANSFORMACION O CONSUMO

Bienes disponibles para su transformación o consumo \$0.00

NOMBRE	MONTO
Bienes disponibles para su transformación o consumo	\$0.00

NOTA 5: INVERSIONES FINANCIERAS

NOMBRE	MONTO
Inversiones Financieras a Largo Plazo	\$0.00

NOTA 6: BIENES MUEBLES E INMUEBLES

Se integra de la siguiente manera:

CUENTA	CONCEPTO	MONTO
1241-1-51101	MUEBLES DE OFICINA Y ESTANTERIA	\$3,593.83
1241-3-001	EQUIPO DE COMPUTO Y TECNOLOGIAS DE INFORMACION	\$297,146.39
1241-9	OTROS MOBILIARIOS Y EQUIPOS DE ADMINISTRACION	\$8,646.55
1244-1	VEHICULOS Y EQUIPO TERRESTRE	\$205,603.45



1246-2-56201	MAQUINARIA Y EQUIPO INDUSTRIAL	\$1'029,993.28
1246-3-001	MAQUINARIA Y EQUIPO DE CONSTRUCCION	\$122,235.51
1246-5-001	EQUIPO DE RADIOCOMUNICACION	\$28,321.01
1246-5-56501	EQUIPO DE COMUNICACIÓN Y TELECOMUNICACIÓN	\$42,178.99
1246-6-001	EQUIPO DE GENERACION ELECTRICA	573,418.33
1246-7-56701	HERRAMIENTAS Y MAQUINA-HERRAMIENTA	\$33,693.96
1246-9-56902	MAQUINARIA Y EQUIPO DIVERSO	\$501,117.37
		\$2'803,843.67

NOTA 7: ESTIMACIONES Y DETERIOROS

NOMBRE	MONTO
ESTIMACION POR PÉRDIDA O DETERIORO DE ACTIVOS NO CIRCULANTES	\$985,147.58

NOTA 8: OTROS ACTIVOS

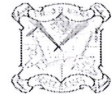
NOMBRE	MONTO
OTROS ACTIVOS NO CIRCULANTES	\$1,025,501.80

PASIVO

PASIVO NO CIRCULANTE

NOTA 9: CUENTAS POR PAGAR

CUENTA	CONCEPTO	MONTO
2112-1-000001	PEDRO ASPEITIA ARAIZA	\$150,910.34
2112-1-000004	DELIA VERDIN GALLEGOS	\$2,271.00
2112-1-000005	JESUS DAVID FLORES GARCIA	\$750.00
2112-1-000006	INSTITUTO DEL AGUA DEL ESTADO	\$3,027.60
2112-1-000007	JOSE DE JESUS DE LA CRUZ PADILLA	\$129.79
2112-1-000341	BENITO MARTINEZ REYES	-\$2,000.00
2112-1-000345	JOSE PEDRO AYALA FLORES	\$48,135.36
2112-1-000346	ESTACIÓN BANDERA	\$0.00
2112-1- 000350	SAUL ESPARZA AGUILAR	\$.30
2112-1-000358	ALQUICEN SA DE CV	\$00.00
2112-1-000364	VERONICA DOMINGUEZ ALVARADO	\$66,952.56
2112-1-000370	RIGOBERTO RAMIREZ RODRIGUEZ	\$0.00
2112-1-000395	CFE SUMISTRADOR DE SERVICIOS BASICOS	\$348,536.22
2117-07	ISR RETENCION POR SUELDOS Y SALARIOS	\$202,467.27
2117-08-01	RETENCIONES DE OBRA MUNICIPAL	\$14,668.81
2117-08-02	RETENCIONES DE OBRA FEDERAL	\$11,765.42
2117-11	RET ISSSSPEA	\$56,832.52
2117-12	SINDICATO	\$320.00
2117-14	FINAGAM	\$14,557.00
2117-13	ISN	\$14,557.00



2119-01-008	ISSSSSPEA	\$34,358.94
2119-01-009	IMSS	\$40,151.00
TOTAL		\$ 1'100,681.77

II) NOTAS AL ESTADO DE ACTIVIDADES DEL MES DE DICIEMBRE DEL 2022.

INGRESOS DE GESTION

NOTA 1: INGRESOS POR VENTA DE BIENES Y SERVICIOS.

CONCEPTO	IMPORTE	FUNCIÓN
INGRESOS POR VENTA DE BIENES Y SERVICIOS	\$36'729,745.38	OPERACIÓN DEL ORGANISMO
TOTAL	\$36'729,745.38	

NOTA 2: PARTICIPACIONES, APORTACIONES, TRANSFERENCIAS, ASIGNACIONES, SUBSIDIOS Y OTRAS AYUDAS

PARTICIPACIONES Y APORTACIONES	\$ 1'722,517.43	DEV. DE IVA
TRANSFERENCIAS, ASIGNACIONES, SUBSIDIOS Y SUBVENCIONES, PENSIONES Y JUBILACIONES	\$4'586,011.35	SUBSIDIO DEL MPIO. PARA PAGO DE CFE
TOTAL	\$6'308,528.78	


NOTA 3: GASTOS DE FUNCIONAMIENTO

CONCEPTO	IMPORTE	FUNCIÓN
SERVICIOS PERSONALES	\$9'206,306.01	COMPENSACIONES A PERSONAL
MATERIAL Y SUMINISTROS	\$4'738,162.41	MATERIALES OPERATIVIDAD DEL ORGANISMOS
SERVICIOS GENERALES	\$24'077,413.44	ENERGIA ELECTRICA, TEL., MTTTO Y OTROS SERVICIOS INDISPENSABLES PARA LA OPERATIVIDAD
\$38'021,881.86		

NOTA 4: INGRESOS DE INVERSIONES

CUENTA	NOMBRE DE CUENTA	SALDO
4310	INGRESOS FINANCIEROS	\$384.82

NOTA 5: OTROS INGRESOS Y BENEFICIOS VARIOS (DEV. DE IVA)



CUENTA	NOMBRE DE CUENTA	SALDO
4390	OTROS INGRESOS Y BENEFICIOS VARIOS	\$4,543.39

III) NOTAS AL ESTADO DE VARIACION DE HACIENDA PÚBLICA DEL MES DE DICIEMBRE DEL 2022.

NOTA 1: RESULTADO DE EJERCICIOS ANTERIORES

CUENTA	CONCEPTO	IMPORTE
3210-2015	RESULTADO DEL EJERCICIO 2015	\$2,160,559.18
3220-2014	RESULTADO DE EJERCICIOS ANTERIORES	-\$2,851,581.37
3220-2016	RESULTADO DE EJERCICIOS ANTERIORES 2016	\$2,341,908.78
3220-2017	RESULTADO DE EJERCICIOS ANTERIORES 2017	\$135,373.95
3220-2018	RESULTADO DE EJERCICIOS ANTERIORES 2018	\$150,817.29
3220-2019	RESULTADO DE EJERCICIOS ANTERIORES 2019	\$2,130,325.62
3220-2020	RESULTADO DE EJERCICIOS ANTERIORES 2020	-\$249,791.18
3220-2021	RESULTADO DE EJERCICIOS ANTERIORES 2021	\$ 3'440,693.21
3252	CAMBIO DE ERRORES CONTABLES	\$92,259.99

IV) NOTAS AL ESTADO DE FLUJOS DE EFECTIVO DEL MES DE DICIEMBRE DE 2022.

NOTA 1: EFECTIVO Y EQUIVALENTES.

CUENTA	NOMBRE	MONTO
1111-01-001	CAJA DE COMPRAS	\$0.00
1111-01-002	CAJA COBRO 1	\$2,000.00
1111-01-003	CAJA COBRO 2	\$2,000.00
1112-01-001	CTA. 0161355481 BANCOMER	\$24,263.35
1112-01-002	CTA.0116009638	\$58,648.74
1112-02-001	CTA. 0278343292 BANORTE	\$1'159,814.95
1112-02-002	CTA. 0404519092 BANORTE ESPECIAL	\$15,590.62
1112-02-003	CTA. 0306426360 PRODDER	\$1'132,732.16
		\$ 2'395,049.82

NOTA 2: FLUJOS DE EFECTIVO DE LAS ACTIVIDADES DE FINANCIAMIENTO

APLICACION	IMPORTE
------------	---------



OTRAS APLICACIONES DE FINANCIAMIENTO

\$0.00

NOTA 3: FLUJOS DE EFECTIVO DE LAS ACTIVIDADES DE OPERACIÓN

INGRESOS POR VENTA DE BIENES Y SERVICIOS

CUENTA	CONCEPTO	IMPORTE
4173-01-001	SERVICIOS DE AGUA POTABLE	\$16'408,096.23
4173-01-002	DESCARGA DE DRENAJE	\$1'736,777.88
4173-01-003	DERECHO DE CONEXIÓN	\$920,346.00
4173-01-004	CONTRATO DE NUEVO	\$707,898.45
4173-01-005	RECONEXION DE TOMA	\$15,344.00
4173-01-006	PIPA DE AGUA LOCAL	\$217,639.00
4173-01-007	PIPA DE AGUA FORANEO	\$134,053.00
4173-01-008	DESASOLVE	\$33,050.00
4173-01-009	REIMPRESIÓN DE RECIBO	\$3,470.00
4173-01-010	FACTIBILIDAD	\$15,100.66
4173-01-011	CARTA DE NO AEUDO	\$4,617.00
4173-01-012	CAMBIO DE NOMBRE DE USUARIO	\$79,693.50
4173-01-014	RECARGOS	\$240,582.27
4173-01-015	INSTALACIÓN DE DRENAJE	\$11,514.00
4173-01-016	MATERIAL	\$53,938.00
4173-01-017	PRESUPUESTO	\$170,766.60
4173-01-018	CONVENIO	\$376,588.79
4173-01-019	SERVICIOS MUNICIPALES	\$ 15'600,000.00
		\$36'729,745.38

NOTA 4: PARTICIPACIONES Y APORTACIONES **\$1'722,517.43**

**NOTA 5: TRANSFERENCIAS, ASIGNACIONES, SUBSIDIOS Y SUBVENCIONES,
PENSIONES Y JUBILACIONES** **\$4'586,011.35**

NOTA 6: APLICACIÓN

Capítulos del gasto donde se aplica el recurso para la operatividad del Organismo Operador.

CONCEPTO	IMPORTE
SERVICIOS PERSONALES	\$9'206,306.01
MATERIALES Y SUMINISTROS	\$4'738,162.41
SERVICIOS GENERALES	\$24'077,413.44
SUBSIDIOS Y SUBVENCIONES	\$0.0
AYUDAS SOCIALES	\$0.0

U

6



OTRAS APLICACIONES DE OPERACION	\$2'927,484.00
TOTAL	\$38'021,881.86

**V) CONCILIACION ENTRE LOS INGRESOS PRESUPUESTARIOS Y CONTABLES AL
MES DE DICIEMBRE DE 2022**

NOTA 1:

INGRESOS PRESUPUESTARIOS **\$43'038,659.00**

INGRESOS CONTABLES		
CUENTA	CONCEPTO	CANTIDAD
4310	INGRESOS FINANCIEROS	\$4,543.39
4399	OTROS INGRESOS Y BENEFICIOS VARIOS	\$4,543.39
4399-01	INTERESES BANCARIOS GANADOS	\$4,543.39
TOTAL		\$4,543.39

INGRESOS CONTABLES **\$43'043,202.00**

**CONCILIACION ENTRE LOS EGRESOS PRESUPUESTARIOS Y CONTABLES AL MES
DE DICIEMBRE DEL 2022**

NOTA 2:

EGRESOS PRESUPUESTARIOS **\$39'371,275.00**

EGRESOS CONTABLES	
CONCEPTO	CANTIDAD
-EGRESOS PRESUPUESTARIOS NO CONTABLES	\$1'349,393.00
MOBILIARIO Y EQUIPO DE ADMINISTRACION	\$0.00
VEHICULOS Y EQUIPO DE TRANSPORTE	\$0.00
MAQUINARIA, OTROS EQUIPOS Y HERRAMIENTAS	\$679,380.00
ACTIVOS INTANGIBLES	\$0.00
OBRA PUBLICA EN BIENES DE DOMINIO PÚBLICO	\$538,928.10
AMORTIZACION DE LA DEUDA	131,085.00
ADEUDOS DE EJERCICIOS FISCALES ANTERIORES(ADEFAS)	\$0.00
OTROS EGRESOS PRESUPUESTALES NO CONTABLES	
+ GASTOS CONTABLES NO PRESUPUESTALES	\$546,227.00
OTROS GASTOS CONTABLES NO PRESUPUESTALES	\$546,227.00



TOTAL DE GASTOS CONTABLES

\$38'568,109.00

II) NOTAS DE MEMORIA DEL MES DE DICIEMBRE DEL 2022

CUENTAS DE ORDEN CONTABLES Y PRESUPUESTALES:

✓ CONTABLES

VALORES: Hasta el momento no se tienen registro

EMISION DE OBLIGACIONES:

AVALES Y GARANTIAS: Hasta el momento no se tienen registro.

✓ PRESUPUESTARIAS:

LEY DE INGRESOS	
LEY DE INGRESOS ESTIMADA	\$29'325,666
LEY DE INGRESOS POR EJECUTAR	\$1'571,257.54
MODIFICACION A LA LEY DE INGRESOS ESTIMADA	\$15'284,250.52
LEY DE INGRESOS DEVENGADA	\$43'038,658.98
LEY DE INGRESOS RECAUDADA	\$43'038,658.98

PRESUPUESTO DE EGRESOS	
PRESUPUESTO DE EGRESOS APROBADO	\$29'325,666.00
PRESUPUESTO DE EGRESOS POR EJERCER	\$2'362,183.19
MODIFICACIONES AL PRESUPUESTO DE EGRESOS	\$15'284,250.52
PRESUPUESTO DE EGRESOS COMPROMETIDO	\$42'247,733.33
PRESUPUESTO DE EGRESOS DEVENGADO	\$39'371,274.85
PRESUPUESTO DE EGRESOS EJERCIDOS	\$39'169,936.44
PRESUPUESTO DE EGRESOS PAGADOS	\$39'169,364.14



III) NOTAS DE GESTIÓN ADMINISTRATIVA

1. Introducción

Los Estados Financieros de los entes públicos, proveen de información financiera a los principales usuarios de la misma, al Congreso y a los ciudadanos.

El objetivo del presente documento es la revelación del contexto y de los aspectos económicos-financieros más relevantes que influyeron en las decisiones del período, y que deberán ser considerados en la elaboración de los estados financieros para la mayor comprensión de los mismos y sus particularidades.

De esta manera, se informa y explica la respuesta del gobierno a las condiciones relacionadas con la información financiera de cada período de gestión; además, de exponer aquellas políticas que podrían afectar la toma de decisiones en períodos posteriores.

2. Panorama Económico y Financiero

Se informará sobre las principales condiciones económico- financieras bajo las cuales el ente público estuvo operando; y las cuales influyeron en la toma de decisiones de la administración; tanto a nivel local como federal.

3. Autorización e Historia

Se informará sobre:

- a) Fecha de creación del ente.

El 8 de Octubre del año 2007 se crea del Organismo Publico descentralizado Operador de los servicios de Agua Potable y Alcantarillado del municipio de Pabellón de Arteaga denominado " Comisión de Agua Potable y Alcantarillado del Municipio de Pabellón de Arteaga, CAPAPA"

- b) Principales cambios en su estructura.

La Comisión de Agua Potable y Alcantarillado del Municipio de Pabellón de Arteaga paso a tener personalidad jurídica y patrimonio propio y contará con la estructura orgánica administrativa que dispone la Ley de Aguas del Estado de Aguascalientes.

- c) Organización y Objeto Social

Se crea con la finalidad de tener a su cargo la prestación de los Servicios Públicos de Agua Potable, Alcantarillado y tratamiento de Aguas del Municipio.

4. Organización y Objeto Social



Se informará sobre:

a) Objeto social.

Contribuir de manera responsable para preservar el recurso, mejorando la calidad de vida de la población, tecnificando el proceso operativo, cuidando el medio ambiente y otorgando un buen trato a nuestros usuarios, sensibilizándolos en el cuidado del agua y la importancia de la retribución económica por el servicio brindado.

b) Principal actividad.

I. Proporcionar los servicios de agua Potable, alcantarillado y saneamiento en la cabecera municipal y en los centros de población o comunidades rurales ubicados en el territorio municipal.

II. La Administración, operación y control de las obras destinadas a la prestación de los servicios a su cargo, las cuales comprenderán:

- a) Las destinadas a la captación de aguas superficiales, pluviales y subsuelo, potabilización conducción y distribución;
- b) Las utilizadas para recolección, bombeo conducción, alejamiento y disposición de las aguas residuales;
- c) Las empleadas para el proceso de tratamiento y reusó de aguas residuales, su conducción y distribución, así como para la disposición final de afluentes y lodos.

Y las fracciones contenidas en el Artículo 620 del Código Municipal del Pabellón de Arteaga, Ags.

a) Ejercicio fiscal.

El ejercicio fiscal de la Comisión de Agua Potable y Alcantarillado de Pabellón de Arteaga, Ags., correspondiente del 01 de enero de 2022 al 31 de diciembre de 2022.

d) Régimen jurídico.

e) Consideraciones fiscales del ente: revelar el tipo de contribuciones que esté obligado a pagar o retener.

DECLARACION DE IVA

DECLARACION DE ISR POR ARRENDAMIENTOS

DECLARACION DE ISR POR HONORARIOS



DECLARACIÓN INFORMATIVA DE OPERACIONES CON TERCEROS (DIOT)

PAGO DE DERECHOS TRIMESTRALES DE AGUAS NACIONALES

- f) Estructura organizacional básica.

- g) Fideicomisos, mandatos y análogos de los cuales es fideicomitente o fideicomisario.

En lo que respecta al presente apartado la Comisión de Agua potable y alcantarillado no cuenta con fideicomisos, mandatos y análogos.

5. Bases de Preparación de los Estados Financieros

Se informará sobre:

- a) Si se ha observado la normatividad emitida por el CONAC y las disposiciones legales aplicables.

Las actividades y las políticas del Organismo Operador están reguladas por las Normas y Metodología para la emisión de la Información Financiera y Estructura de los Estados Financieros Básicos del Ente Público y características de sus Notas, emitidas por el Consejo Nacional de Armonización Contable (CONAC), el cual tiene por objeto la emisión de las normas contables y lineamientos para la generación de la información financiera que aplicará los entes públicos dentro del Marco Conceptual de la Contabilidad Gubernamental (MCCG), que es la base del Sistema de Contabilidad Gubernamental (SCG), establece los criterios necesarios para el desarrollo de normas, valuación, contabilización, obtención y presentación de la información contable y presupuestaria, con el fin de lograr una adecuada armonización de la información de las entidades gubernamentales.

- b) La normatividad aplicada para el reconocimiento, valuación y revelación de los diferentes rubros de la información financiera, así como las bases de medición utilizadas para la elaboración de los estados financieros; por ejemplo: costo histórico, valor de realización, valor razonable, valor de recuperación o cualquier otro método empleado y los criterios de aplicación de los mismos.

Se está utilizando el SAACG.NET, el cual mantiene una actualización constante que nos proporciona la emisión de información de acuerdo a la normativa de la CONAC

- c) Postulados básicos.

El Organismo operador prepara su información contable en apego a los postulados básicos de contabilidad Gubernamental, los cuales son fundamento de la normatividad y la base para establecer criterios, reglas, métodos y procedimientos contables, representando estos en el marco de referencia que garantiza la



uniformidad de la práctica contable gubernamental, permitiendo organizar y mantener la sistematización y control de los elementos financieros que utiliza el ente público en la generación de informes indispensables para la contabilización de las operaciones.

d) Normatividad supletoria. En caso de emplear varios grupos de normatividades (normatividades supletorias), deberá realizar la justificación razonable correspondiente, su alineación con los PBCG y a las características cualitativas asociadas descritas en el MCCG (documentos publicados en el Diario Oficial de la Federación, agosto 2009).

e) Para las entidades que por primera vez estén implementando la base devengado de acuerdo a la Ley de Contabilidad, deberán:

- Revelar las nuevas políticas de reconocimiento;
- Su plan de implementación;
- Revelar los cambios en las políticas, la clasificación y medición de las mismas, así como su impacto en la información financiera, y
- Presentar los últimos estados financieros con la normatividad anteriormente utilizada con las nuevas políticas para fines de comparación en la transición a la base devengado.

6. Políticas de Contabilidad Significativas

Se informará sobre:

- a) Actualización: se informará del método utilizado para la actualización del valor de los activos, pasivos y Hacienda Pública/Patrimonio y las razones de dicha elección. Así como informar de la desconexión o reconexión inflacionaria.
- b) Informar sobre la realización de operaciones en el extranjero y de sus efectos en la información financiera gubernamental.
- c) Método de valuación de la inversión en acciones de Compañías subsidiarias no consolidadas y asociadas.
- d) Sistema y método de valuación de inventarios y costo de lo vendido.





- e) Beneficios a empleados: revelar el cálculo de la reserva actuarial, valor presente de los ingresos esperados comparado con el valor presente de la estimación de gastos tanto de los beneficiarios actuales como futuros.
- f) Provisiones: objetivo de su creación, monto y plazo.
- g) Reservas: objetivo de su creación, monto y plazo.
- h) Cambios en políticas contables y corrección de errores junto con la revelación de los efectos que se tendrá en la información financiera del ente público, ya sea retrospectivos o prospectivos.
- i) Reclasificaciones: se deben revelar todos aquellos movimientos entre cuentas por efectos de cambios en los tipos de operaciones.
- j) Depuración y cancelación de saldos.

7. Posición en Moneda Extranjera y Protección por Riesgo Cambiario

Se informará sobre:

- a) Activos en moneda extranjera.
- b) Pasivos en moneda extranjera.
- c) Posición en moneda extranjera.
- d) Tipo de cambio.
- e) Equivalente en moneda nacional.

Lo anterior, por cada tipo de moneda extranjera que se encuentre en los rubros de activo y pasivo.

Adicionalmente, se informará sobre los métodos de protección de riesgo por variaciones en el tipo de cambio.

En lo que respecta al presente numeral, este Ente público no realiza operaciones en moneda extranjera y por ende no cuenta con protección por riesgo cambiario.

8. Reporte Analítico del Activo

Tomando como base las reglas Específicas del registro del y valoración del patrimonio emitidas por el consejo de Armonización Contable este Ente público asigno a los diferentes grupos del Activo no circulante, concretamente al apartado de los bienes muebles e intangibles la vida útil estimada y los porcentajes de depreciación y amortización propuestas en el documento técnico-normativo de referencia

Debe mostrar la siguiente información:

- a) Vida útil o porcentajes de depreciación, deterioro o amortización utilizados en los diferentes tipos de activos.

U



- b) Cambios en el porcentaje de depreciación o valor residual de los activos.
- c) Importe de los gastos capitalizados en el ejercicio, tanto financieros como de investigación y desarrollo.
- d) Riesgos por tipo de cambio o tipo de interés de las inversiones financieras.
- e) Valor activado en el ejercicio de los bienes construidos por la entidad.
- f) Otras circunstancias de carácter significativo que afecten el activo, tales como bienes en garantía, señalados en embargos, litigios, títulos de inversiones entregados en garantías, baja significativa del valor de inversiones financieras, etc.
- g) Desmantelamiento de Activos, procedimientos, implicaciones, efectos contables.
- h) Administración de activos; planeación con el objetivo de que el ente los utilice de manera más efectiva.

Adicionalmente, se deben incluir las explicaciones de las principales variaciones en el activo, en cuadros comparativos como sigue:

- a) Inversiones en valores.
- b) Patrimonio de Organismos descentralizados de Control Presupuestario Indirecto.
- c) Inversiones en empresas de participación mayoritaria.
- d) Inversiones en empresas de participación minoritaria.
- e) Patrimonio de organismos descentralizados de control presupuestario directo, según corresponda.

En lo que respecta a los apartados anteriores, no existe ninguna variación que afecte y/o cambie directamente el presupuesto de Ingresos.

9. Fideicomisos, Mandatos y Análogos

Se deberá informar:

- a) Por ramo administrativo que los reporta.
- b) Enlistar los de mayor monto de disponibilidad, relacionando aquéllos que conforman el 80% de las disponibilidades.

Se informa que el Organismo no cuenta con fideicomisos, mandatos y análogos.

10. Reporte de la Recaudación

- a) Análisis del comportamiento de la recaudación correspondiente al ente público o cualquier tipo de ingreso, de forma separada los ingresos locales de los federales.

FUENTE DE INGRESOS	LEY DE INGRESOS 2022	INGRESOS RECAUDADOS	AVANCE DE RECAUDACIÓN
--------------------	----------------------	---------------------	-----------------------



INGRESOS POR VENTA DE BIENES Y PRESTACIÓN DE SERVICIOS DE ENTIDADES PARAESTATALES Y FIDEICOMISOS NO EMPRESARIALES	\$ 20'172,918.00	\$ 36'729,745.38	182.07%
PARTICIPACIONES, APORTACIONES, CONVENIOS, INCENTIVOS DERIVADOS	\$1'061,900.00	\$1'722,517.43	162.21%
TRANSFERENCIAS Y ASIGNACIONES	\$8'090,848.00	\$ 4'586,011.35	56.68%
OTROS INGRESOS Y BENEFICIOS	\$ 0.00	\$ 4,543.39	100.0%

b) Proyección de la recaudación e ingresos en el mediano plazo.

11. Información sobre la Deuda y el Reporte Analítico de la Deuda

a) Utilizar al menos los siguientes indicadores: deuda respecto al PIB y deuda respecto a la recaudación tomando, como mínimo, un período igual o menor a 5 años. b) Información de manera agrupada por tipo de valor gubernamental o instrumento financiero en la que se consideren intereses, comisiones, tasa, perfil de vencimiento y otros gastos de la deuda.

12. Calificaciones otorgadas

Informar, tanto del ente público como cualquier transacción realizada, que haya sido sujeta a una calificación crediticia.

13. Proceso de Mejora

Se informará de:

a) Principales Políticas de control interno.

Cualquier pago emitido por el organismo deberá ser autorizado por el Director General.

Para ejecutar pagos deberán presentar previamente la autorización por el Director General de CAPAPA

b) Medidas de desempeño financiero, metas y alcance.

Los programas se evalúan mensualmente conforme se presenta la Cuenta Pública.

14. Información por Segmentos

Cuando se considere necesario se podrá revelar la información financiera de manera segmentada debido a la diversidad de las actividades y operaciones que realizan los entes públicos, ya que la misma proporciona información acerca de las diferentes actividades operativas en las cuales participa, de los productos o servicios que maneja, de las diferentes áreas geográficas, de los grupos homogéneos con el objetivo de



entender el desempeño del ente, evaluar mejor los riesgos y beneficios del mismo, y entenderlo como un todo y sus partes integrante; consecuentemente, esta información contribuye al análisis más preciso de la situación financiera, grados y fuentes de riesgo y crecimiento potencial de negocio.

Toda información del Ente, está procesada y se encuentra disponible por Unidad Responsable de realizar las funciones propias.

15. Eventos Posteriores al Cierre


No existen eventos posteriores al cierre que reportar en este punto.

16. Partes Relacionadas

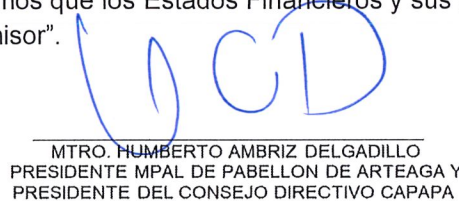
Se declara que no existen partes relacionadas que pudieran ejercer influencia significativa sobre la toma de decisiones financieras y operativas de la Comisión de Agua Potable y Alcantarillado del Municipio de Pabellón de Arteaga, Ags

17. Responsabilidad Sobre la Presentación Razonable de la Información Contable

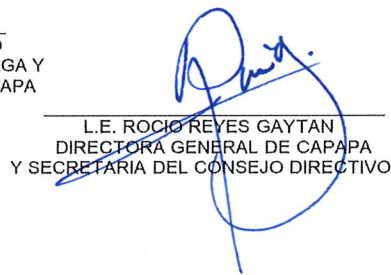
"Bajo protesta de decir verdad declaramos que los Estados Financieros y sus notas, son razonablemente correctos y son responsabilidad del emisor".



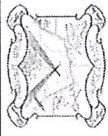
LIC. JUAN ANTONIO TORRES MUÑOZ
COMISIONADO DE LA CONTRALORIA MPAL Y COMISARIO
DEL CONSEJO DIRECTIVO DE CAPAPA



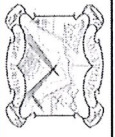
MTRO. HUMBERTO AMBRIZ DELGADILLO
PRESIDENTE MPAL DE PABELLON DE ARTEAGA Y
PRESIDENTE DEL CONSEJO DIRECTIVO CAPAPA



L.E. ROCIO REYES GAYTAN
DIRECTORA GENERAL DE CAPAPA
Y SECRETARIA DEL CONSEJO DIRECTIVO



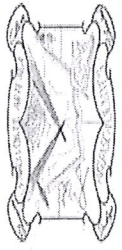
Rubro de Ingresos	Ingreso					Diferencia (6= 5 - 1)
	Estimado (1)	Ampliaciones y Reducciones (2)	Modificado (3= 1 + 2)	Devengado (4)	Recaudado (5)	
Impuestos	0	0	0	0	0	0
Cuotas y Aportaciones de Seguridad Social	0	0	0	0	0	0
Contribuciones de Mejoras	0	0	0	0	0	0
Derechos	0	0	0	0	0	0
Productos	0	0	0	0	0	0
Aprovechamientos	0	0	0	0	0	0
Ingresos por Venta de Bienes, Prestación de Servicios y Otros Ingresos	20,172,918	17,483,079	37,655,997	36,730,130	36,730,130	16,557,212
Participaciones, Aportaciones, Convenios, Incentivos Derivados de la Colaboración Fiscal y Fondos Distintos de Aportaciones	1,061,900	1,306,008	2,367,908	1,722,517	1,722,517	660,617
Transferencias, Asignaciones, Subsidios y Subvenciones, y Pensiones y Jubilaciones	8,090,848	-3,504,837	4,586,011	4,586,011	4,586,011	-3,504,837
Ingresos Derivados de Financiamientos	0	0	0	0	0	0
Total	29,325,666	15,284,251	44,609,917	43,038,659	43,038,659	13,712,993
				Ingresos excedentes¹		
Estado Analítico de Ingresos Por Fuente de Financiamiento	Ingreso					Diferencia (6= 5 - 1)
	Estimado (1)	Ampliaciones y Reducciones (2)	Modificado (3= 1 + 2)	Devengado (4)	Recaudado (5)	
Ingresos del Poder Ejecutivo Federal o Estatal y de los Municipios						
Impuestos	0	0	0	0	0	0
Cuotas y Aportaciones de Seguridad Social	0	0	0	0	0	0
Contribuciones de Mejoras	0	0	0	0	0	0
Derechos	0	0	0	0	0	0
Productos	0	0	0	0	0	0
Aprovechamientos	0	0	0	0	0	0
Participaciones, Aportaciones, Convenios, Incentivos Derivados de la Colaboración Fiscal y Fondos Distintos de Aportaciones	1,061,900	1,306,008	2,367,908	1,722,517	1,722,517	660,617
Transferencias, Asignaciones, Subsidios y Subvenciones, y Pensiones y Jubilaciones	0	0	0	0	0	0
Ingresos de los Entes Públicos de los Poderes Legislativo y Judicial, de los Órganos Autónomos y del Sector Paraestatal o Paramunicipal, así como de las Empresas Productivas del Estado						
Cuotas y Aportaciones de Seguridad Social	0	0	0	0	0	0
Productos	0	0	0	0	0	0
Ingresos por Venta de Bienes, Prestación de Servicios y Otros Ingresos	20,172,918	17,483,079	37,655,997	36,730,130	36,730,130	16,557,212
Transferencias, Asignaciones, Subsidios y Subvenciones, y Pensiones y Jubilaciones	8,090,848	-3,504,837	4,586,011	4,586,011	4,586,011	-3,504,837
Ingresos derivados de financiamiento	0	0	0	0	0	0
Ingresos Derivados de Financiamientos	0	0	0	0	0	0
Total	29,325,666	15,284,251	44,609,917	43,038,659	43,038,659	13,712,993
				Ingresos excedentes		



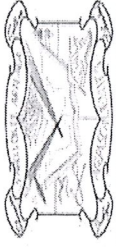
LIC. JUAN ANTONIO TORRES MUÑOZ
COMISIONADO DE LA CONTRALORIA MPAL Y COMISARIO
DEL CONSEJO DIRECTIVO DE CAPAPA

MTRO. HUMBERTO AMBRIZ DELGADILLO
PRESIDENTE MPAL DE PABELLON DE ARTEAGA Y
PRESIDENTE DEL CONSEJO DIRECTIVO CAPAPA

L.E. ROCIO REYES GAYTAN
DIRECTORA GENERAL DE CAPAPA
Y SECRETARIA DEL CONSEJO DIRECTIVO



Concepto	Egresos				Subejercicio
	Aprobado 1	Ampliaciones/ (Reducciones) 2	Modificado 3 = (1 + 2)	Devengado 4	
Servicios Personales	12,157,307	-0	12,157,307	9,206,306	2,951,001
Remuneraciones al Personal de Carácter Permanente	4,319,536	682,336	5,001,871	4,950,987	50,884
Remuneraciones al Personal de Carácter Transitorio	0	0	0	0	0
Remuneraciones Adicionales y Especiales	3,466,068	173,327	3,639,396	2,616,473	1,022,922
Seguridad Social	1,571,332	0	1,571,332	764,934	806,398
Otras Prestaciones Sociales y Económicas	1,993,654	-75,953	1,917,701	873,912	1,043,789
Provisiones	806,717	-779,710	27,007	0	27,007
Pago de Estímulos a Servidores Públicos	0	0	0	0	0
Materiales y Suministros	2,980,296	2,383,126	5,363,422	4,738,162	625,259
Materiales de Administración, Emisión de Documentos y Artículos Oficiales	85,000	94,167	179,167	179,167	0
Alimentos y Utensilios	42,200	10,807	53,007	53,007	0
Materias Primas y Materiales de Producción y Comercialización	0	0	0	0	0
Materiales y Artículos de Construcción y de Reparación	589,000	1,341,879	1,930,879	1,930,879	0
Productos Químicos, Farmacéuticos y de Laboratorio	373,500	477,726	851,226	716,226	0
Combustibles, Lubricantes y Aditivos	884,300	-104,100	780,200	776,391	3,809
Vestuario, Blancos, Prendas de Protección y Artículos Deportivos	35,000	-22,115	12,885	12,885	0
Materiales y Suministros Para Seguridad	0	0	0	0	0
Herramientas, Refacciones y Accesorios Menores	971,296	584,761	1,556,057	934,607	621,450
Servicios Generales	13,550,767	12,189,028	25,739,795	24,077,413	1,662,382
Servicios Básicos	11,293,727	9,261,924	20,555,651	19,271,174	1,284,477
Servicios de Arrendamiento	213,350	67,430	280,780	280,780	0
Servicios Profesionales, Científicos, Técnicos y Otros Servicios	225,956	1,122,943	1,348,999	1,338,554	10,345
Servicios Financieros, Bancarios y Comerciales	82,000	290,793	372,793	372,789	4
Servicios de Instalación, Reparación, Mantenimiento y Conservación	520,500	1,129,717	1,650,217	1,282,661	367,557
Servicios de Comunicación Social y Publicidad	0	7,200	7,200	7,200	0
Servicios de Traslado y Viáticos	11,500	-768	10,732	10,732	0
Servicios Oficiales	18,000	-6,095	11,905	11,905	0
Otros Servicios Generales	1,185,735	315,884	1,501,619	1,501,619	0
Transferencias, Asignaciones, Subsidios y Otras Ayudas	0	0	0	0	0
Transferencias Internas y Asignaciones al Sector Público	0	0	0	0	0
Transferencias al Resto del Sector Público	0	0	0	0	0
Subsidios y Subvenciones	0	0	0	0	0
Ayudas Sociales	0	0	0	0	0
Pensiones y Jubilaciones	0	0	0	0	0
Transferencias a Fideicomisos, Mandatos y Otros Análogos	0	0	0	0	0
Transferencias a la Seguridad Social	0	0	0	0	0
Donativos	0	0	0	0	0
Transferencias al Exterior	0	0	0	0	0
Bienes Muebles, Inmuebles e Intangibles	437,296	242,084	679,380	679,380	0
Mobiliario y Equipo de Administración	45,000	-45,000	0	0	0
Mobiliario y Equipo Educativo y Recreativo	0	0	0	0	0
Equipo e Instrumental Médico y de Laboratorio	0	0	0	0	0
Vehículos y Equipo de Transporte	0	0	0	0	0
Equipo de Defensa y Seguridad	0	0	0	0	0
Maquinaria, Otros Equipos y Herramientas	392,296	287,084	679,380	679,380	0
Activos Biológicos	0	0	0	0	0
Bienes Inmuebles	0	0	0	0	0
Activos Intangibles	0	0	0	0	0

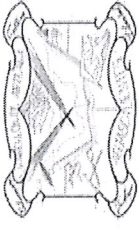


Concepto	Egresos				Subejercicio 5 = (3-4)
	Aprobado 1	Ampliaciones/ (Reducciones) 2	Modificado 3 = (1+2)	Devengado 4	
Inversión Pública	0	538,928	538,928	538,928	538,928
Obra Pública en Bienes de Dominio Público	0	0	0	0	0
Obra Pública en Bienes Propios	0	538,928	538,928	538,928	538,928
Proyectos Productivos y Acciones de Fomento	0	0	0	0	0
Inversiones Financieras y Otras Provisiones	0	0	0	0	0
Inversiones Para el Fomento de Actividades Productivas	0	0	0	0	0
Acciones y Participaciones de Capital	0	0	0	0	0
Compra de Títulos y Valores	0	0	0	0	0
Concesión de Préstamos	0	0	0	0	0
Inversiones en Fideicomisos, Mandatos y Otros Análogos	0	0	0	0	0
Otras Inversiones Financieras	0	0	0	0	0
Provisiones para Contingencias y Otras Erogaciones Especiales	0	0	0	0	0
Participaciones y Aportaciones	0	0	0	0	0
Participaciones	0	0	0	0	0
Aportaciones	0	0	0	0	0
Convenios	0	0	0	0	0
Deuda Pública	200,000	-68,915	131,085	131,085	131,085
Amortización de la Deuda Pública	0	0	0	0	0
Intereses de la Deuda Pública	0	0	0	0	0
Comisiones de la Deuda Pública	0	0	0	0	0
Gastos de la Deuda Pública	0	0	0	0	0
Costo por Coberturas	0	0	0	0	0
Apoyos Financieros	0	0	0	0	0
Adeudos de Ejercicios Fiscales Anteriores (Adefas)	200,000	-68,915	131,085	131,085	131,085
Total del Gasto	29,325,666	15,264,251	44,609,917	39,371,275	39,162,364



LIC. JUAN ANTONIO TORRES MUÑOZ
COMISIONADO DE LA CONTRALORÍA MPAL Y COMISARIO
DEL CONSEJO DIRECTIVO DE CAPAPA



MTRO. HUMBERTO AMBRIZ DELGADILLO
PRESIDENTE MPAL DE PABELLÓN DE ARTEAGA Y
PRESIDENTE DEL CONSEJO DIRECTIVO CAPAPA


L.E. ROCÍO REYES GAYTÁN
DIRECTORA GENERAL DE CAPAPA
Y SECRETARIA DEL CONSEJO DIRECTIVO

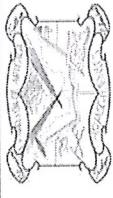


Concepto	Egresos				Subejercicio 6 = (3 - 4)
	Aprobado 1	Ampliaciones/ (Reducciones) 2	Modificado 3 = (1 + 2)	Devengado 4	
Gasto Corriente	28,688,370	14,572,154	43,260,524	38,021,882	3,781,271
Gasto de Capital	437,296	781,012	1,218,308	1,218,308	1,218,308
Amortización de la Deuda y Disminución de Pasivos	200,000	-68,915	131,085	131,085	131,085
Pensiones y Jubilaciones	0	0	0	0	0
Participaciones	0	0	0	0	0
Total del Gasto	29,325,666	15,284,251	44,609,917	39,371,275	5,130,664


LIC. JUAN ANTONIO TORRES MUÑOZ
COMISIONADO DE LA CONTRALORIA MPAL Y COMISARIO
DEL CONSEJO DIRECTIVO DE CAPAPA


MTRO. HUMBERTO AMBRIZ DELGADILLO
PRESIDENTE MPAL DE PABELLON DE ARTEAGA Y
PRESIDENTE DEL CONSEJO DIRECTIVO CAPAPA


L.E. ROCÍO REYES GAYTÁN
DIRECTORA GENERAL DE CAPAPA
Y SECRETARIA DEL CONSEJO DIRECTIVO



Concepto	Egresos					Subejercicio
	Aprobado 1	Ampliaciones/ (Reducciones) 2	Modificado 3 = (1 + 2)	Devengado 4	Pagado 5	
Sin Ramo/Dependencia Entidades paraestatales y fideicomisos no empresariales y no financieros. SUBD OPERATIVO SUBD ADMINISTRATIVA	\$29,325,666 \$29,325,666 \$20,899,273 \$8,426,393	\$15,284,251 \$15,284,251 \$14,729,788 \$554,463	\$44,609,917 \$44,609,917 \$35,629,061 \$8,980,855 \$0 \$0 \$0 \$0	\$39,371,275 \$39,371,275 \$32,181,635 \$7,189,640	\$39,162,364 \$39,162,364 \$31,972,724 \$7,189,640	\$5,238,642 \$5,238,642 \$3,447,426 \$1,791,215 \$0 \$0 \$0 \$0
Total del Gasto	\$29,325,666	\$15,284,251	\$44,609,917	\$39,371,275	\$39,162,364	\$5,238,642

JGD

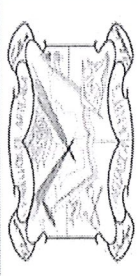
[Signature]

LIC. JUAN ANTONIO TORRES MUNOZ
COMISIONADO DE LA CONTRALORIA MPAL Y COMISARIO
DEL CONSEJO DIRECTIVO DE CAPAPA

MTRO. HUMBERTO AMBRIZ DELGADILLO
PRESIDENTE MPAL DE PABELLON DE ARTEAGA Y
PRESIDENTE DEL CONSEJO DIRECTIVO CAPAPA

[Signature]

L.E. ROCIO REYES GAYTAN
DIRECTORA GENERAL DE CAPAPA
Y SECRETARIA DEL CONSEJO DIRECTIVO



Concepto	Egresos					
	Aprobado 1	Ampliaciones/ (Reducciones) 2	Modificado 3 = (1 + 2)	Devengado 4	Pagado 5	Subejercicio 6 = (3 - 4)
Gobierno	0	0	0	0	0	0
Legislación						
Justicia						
Coordinación de la Política de Gobierno						
Relaciones Exteriores						
Asuntos Financieros y Hacendarios						
Seguridad Nacional						
Asuntos de Orden Público y de Seguridad Interior						
Otros Servicios Generales						
Desarrollo Social	29,325,666	15,284,251	44,609,917	13,460,748	13,091,270	31,149,169
Protección Ambiental			0			0
Vivienda y Servicios a la Comunidad	29,325,666	15,284,251	44,609,917	39,371,275	39,162,364	5,238,642
Salud			0			0
Recreación, Cultura y Otras Manifestaciones Sociales	0	0	0	0	0	0
Educación			0			0
Protección Social			0			0
Otros Asuntos Sociales			0			0
Desarrollo Económico	0	0	0	0	0	0
Asuntos Económicos, Comerciales y Laborales en General	0	0	0	0	0	0
Agropecuaria, Silvicultura, Pesca y Caza			0			0
Combustibles y Energía			0			0
Minería, Manufacturas y Construcción			0			0
Transporte			0			0
Comunicaciones			0			0
Turismo			0			0
Ciencia, Tecnología e Innovación			0			0
Otras Industrias y Otros Asuntos Económicos			0			0
Otros no Clasificados en Funciones Anteriores	0	0	0	0	0	0
Transacciones de la Deuda Pública / Costo Financiero de la Deuda			0			0
Transferencias, Participaciones y Aportaciones entre Diferentes Niveles y Ordenes de Gobierno			0			0
Saneamiento del Sistema Financiero			0			0
Adeudos de Ejercicios Fiscales Anteriores			0			0
Total del Gasto	29,325,666	15,284,251	44,609,917	13,460,748	13,091,270	31,149,169

CAPAPA

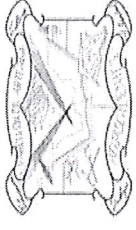
COMISIÓN DE AGUA POTABLE
Y ALCANTARILLADO DE
PABELLÓN DE ARTEAGA

Cuenta Pública 2022

Comisión de Agua Potable de Pabellón de Arteaga
Estado Analítico del Ejercicio del Presupuesto de Egresos

Clasificación Funcional (Finalidad y Función)

Del 1 de Enero al 31 de Diciembre de 2022



JGD

MTRO. HUMBERTO AMBRIZ DELGADILLO
PRESIDENTE MPAL DE PABELLÓN DE ARTEAGA Y
PRESIDENTE DEL CONSEJO DIRECTIVO CAPAPA

[Signature]

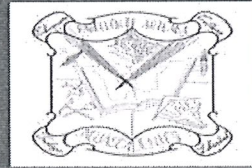
LIC. JUAN ANTONIO TORRES MUÑOZ
COMISIONADO DE LA CONTRALORIA MPAL Y COMISARIO
DEL CONSEJO DIRECTIVO DE CAPAPA

[Signature]


L.E. ROCIO REYES GAYTAN
DIRECTORA GENERAL DE CAPAPA
Y SECRETARIA DEL CONSEJO DIRECTIVO

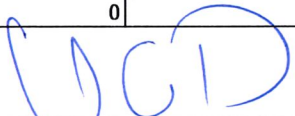


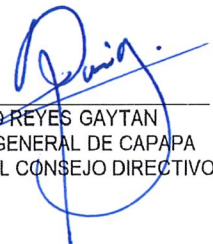
Cuenta Pública 2022
Comisión de Agua Potable de Pabellón de Arteaga
Endeudamiento Neto
Del 1 de Enero al 31 de Diciembre de 2022

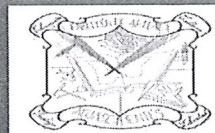


Identificación de Crédito o Instrumento	Contratación/Colocación	Amortización	Endeudamiento Neto
	A	B	C = A - B
Creditos Bancarios			
			0
			0
			0
			0
			0
			0
			0
			0
			0
Total Créditos Bancarios	0	0	0
Otros Instrumentos de Deuda			
			0
			0
			0
			0
			0
			0
			0
			0
			0
Total Otros Instrumentos de Deuda	0	0	0
TOTAL	0	0	0


 LIC. JUAN ANTONIO TORRES MUÑOZ
 COMISIONADO DE LA CONTRALORÍA MPAL Y COMISARIO
 DEL CONSEJO DIRECTIVO DE CAPAPA


 MTRO. HUMBERTO AMBRIZ DELGADILLO
 PRESIDENTE MPAL DE PABELLON DE ARTEAGA Y
 PRESIDENTE DEL CONSEJO DIRECTIVO CAPAPA


 L.E. ROCIO REYES GAYTAN
 DIRECTORA GENERAL DE CAPAPA
 Y SECRETARIA DEL CONSEJO DIRECTIVO




Concepto	Estimado	Devengado	Pagado ³
I. Ingresos Presupuestarios (I=1+2)	29,325,666	43,038,659	43,038,659
1. Ingresos del Gobierno de la Entidad Federativa ¹	0	0	0
2. Ingresos del Sector Paraestatal ¹	29,325,666	43,038,659	43,038,659
II. Egresos Presupuestarios (II=3+4)	29,325,666	39,371,275	39,162,364
3. Egresos del Gobierno de la Entidad Federativa ²	0	0	0
4. Egresos del Sector Paraestatal ²	29,325,666	39,371,275	39,162,364
III. Balance Presupuestario (Superávit o Déficit) (III = I - II)	0	3,667,384	3,876,295

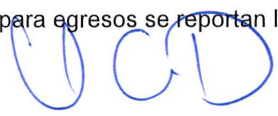
Concepto	Estimado	Devengado	Pagado ³
III. Balance presupuestario (Superávit o Déficit)	0	3,667,384	3,876,295
IV. Intereses, Comisiones y Gastos de la Deuda	0	0	0
V. Balance Primario (Superávit o Déficit) (V= III - IV)	0	3,667,384	3,876,295

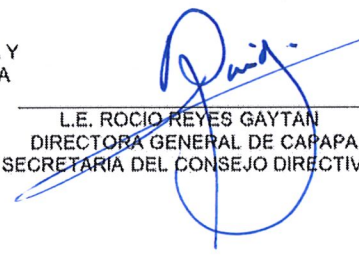
Concepto	Estimado	Devengado	Pagado ³
A. Financiamiento	0	0	0
B. Amortización de la deuda	0	0	0
C. Endeudamiento ó desendeudamiento (C = A - B)	0	0	0

1. Los Ingresos que se presentan son los ingresos presupuestarios totales sin incluir los ingresos por financiamientos. Los Ingresos del Gobierno de la Entidad Federativa corresponden a los del Poder Ejecutivo, Legislativo Judicial y Autónomos
2. Los egresos que se presentan son los egresos presupuestarios totales sin incluir los egresos por amortización. Los egresos del Gobierno de la Entidad Federativa corresponden a los del Poder Ejecutivo, Legislativo, Judicial y Órganos Autónomos
3. Para Ingresos se reportan los ingresos recaudados; para egresos se reportan los egresos pagados

UCD



LIC. JUAN ANTONIO TORRES MUÑOZ
COMISIONADO DE LA CONTRALORÍA MPAL Y COMISARIO
DEL CONSEJO DIRECTIVO DE CAPAPA


MTRO. HUMBERTO AMBRIZ DELGADILLO
PRESIDENTE MPAL DE PABELLON DE ARTEAGA Y
PRESIDENTE DEL CONSEJO DIRECTIVO CAPAPA



L.E. ROCIO REYES GAYTAN
DIRECTORA GENERAL DE CAPAPA
Y SECRETARÍA DEL CONSEJO DIRECTIVO




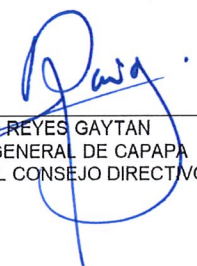
Comisión de Agua Potable de Pabellón de Arteaga
Conciliación entre los Ingresos Presupuestarios y Contables
Correspondiente del 1 de Enero al 31 de Diciembre de 2022
(Cifras en pesos)

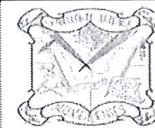


1. Ingresos Presupuestarios		43,038,659
2. Más ingresos contables no presupuestarios		4,543
2.1 Ingresos Financieros	0	
2.2 Incremento por Variación de Inventarios		
2.3 Disminución del exceso de estimaciones por pérdida o deterioro u obsolescencia	0	
2.4 Disminución del exceso de provisiones	0	
2.5 Otros ingresos y beneficios varios	4,543	
2.6 Otros ingresos contables no presupuestarios	0	
		0
3. Menos ingresos presupuestarios no contables		
3.1 Aprovechamientos Patrimoniales	0	
3.2 Ingresos derivados de financiamientos	0	
3.3 Otros Ingresos presupuestarios no contables	0	
4. Ingresos Contables (4 = 1 + 2 - 3)		43,043,202


LIC. JUAN ANTONIO TORRES MUÑOZ
COMISIONADO DE LA CONTRALORÍA MPAL Y COMISARIO
DEL CONSEJO DIRECTIVO DE CAPAPA


MTRO. HUMBERTO AMBRIZ DELGADILLO
PRESIDENTE MPAL DE PABELLON DE ARTEAGA Y
PRESIDENTE DEL CONSEJO DIRECTIVO CAPAPA


L.E. ROCIO REYES GAYTAN
DIRECTORA GENERAL DE CAPAPA
Y SECRETARIA DEL CONSEJO DIRECTIVO




1. Total de egresos (presupuestarios)	39,371,275
--	-------------------


2. Menos egresos presupuestarios no contables	1,349,393
2.1 Materias Primas y Materiales de Producción y Comercialización	0
2.2 Materiales y Suministros	0
2.3 Mobiliario y Equipo de Administración	0
2.4 Mobiliario y Equipo Educativo y Recreativo	0
2.5 Equipo e Instrumental Médico y de Laboratorio	0
2.6 Vehículos y Equipo de Transporte	0
2.7 Equipo de Defensa y Seguridad	0
2.8 Maquinaria, Otros Equipos y Herramientas	679,380
2.9 Activos Biológicos	0
2.10 Bienes Inmuebles	538,928
2.11 Activos Intangibles	0
2.12 Obra Pública en Bienes de Dominio Público	0
2.13 Obra Pública en Bienes Propios	0
2.14 Acciones y Participaciones de Capital	0
2.15 Compra de Títulos y Valores	0
2.16 Concesión de Préstamos	0
2.17 Inversiones en Fideicomisos, Mandatos y Otros Análogos	0
2.18 Provisiones para Contingencias y Otras Erogaciones Especiales	0
2.19 Amortización de la Deuda Pública	131,085
2.20 Adeudos de Ejercicios Fiscales Anteriores (ADEFAS)	0
2.21 Otros Egresos Presupuestales No Contables	0

3. Más Gasto Contables No Presupuestales	546,227
3.1 Estimaciones, Depreciaciones, Deterioros, Obsolescencia y Amortizaciones	415,142
3.2 Provisiones	0
3.3 Disminución de inventarios	0
3.4 Aumento por insuficiencia de estimaciones por pérdida o deterioro u obsolescencia	0
3.5 Aumento por insuficiencia de provisiones	0
3.6 Otros Gastos	131,085
3.7 Otros Gastos Contables No Presupuestales	0


4. Total de Gasto Contable (4 = 1 - 2 + 3)	38,568,109
---	-------------------



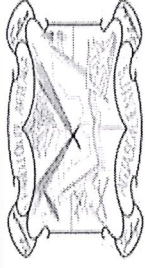
LIC. JUAN ANTONIO TORRES MUÑOZ
COMISIONADO DE LA CONTRALORÍA MPAL Y COMISARIO
DEL CONSEJO DIRECTIVO DE CAPAPA



MTRO. HUMBERTO AMBRIZ DELGADILLO
PRESIDENTE MPAL DE PABELLÓN DE ARTEAGA Y
PRESIDENTE DEL CONSEJO DIRECTIVO CAPAPA

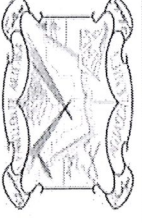


L.E. ROCIO REYES GAYTAN
DIRECTORA GENERAL DE CAPAPA
Y SECRETARIA DEL CONSEJO DIRECTIVO



Concepto	Egresos					Subejercicio
	Aprobado 1	Ampliaciones/ (Reducciones) 2	Modificado 3 = (1 + 2)	Devengado 4	Pagado 5	
	29,325,666	15,284,251	44,609,917	39,371,275	39,162,364	5,238,642
						6 = (3 - 4)
Programas						
Subsidios: Sector Social y Privado o Entidades Federativas y Municipios	0	0	0	0	0	0
Sujetos a Reglas de Operación	0	0	0	0	0	0
Otros Subsidios	0	0	0	0	0	0
Desempeño de las Funciones	29,325,666	15,284,251	44,609,917	39,371,275	39,162,364	5,238,642
Prestación de Servicios Públicos	29,325,666	15,284,251	44,609,917	39,371,275	39,162,364	5,238,642
Provisión de Bienes Públicos	0	0	0	0	0	0
Planeación, seguimiento y evaluación de políticas públicas	0	0	0	0	0	0
Promoción y fomento	0	0	0	0	0	0
Regulación y supervisión	0	0	0	0	0	0
Funciones de las Fuerzas Armadas (Únicamente Gobierno Federal)	0	0	0	0	0	0
Específicos	0	0	0	0	0	0
Proyectos de Inversión	0	0	0	0	0	0
Administrativos y de Apoyo	0	0	0	0	0	0
Apoyo al proceso presupuestario y para mejorar la eficiencia institucional	0	0	0	0	0	0
Apoyo a la función pública y al mejoramiento de la gestión	0	0	0	0	0	0
Operaciones ajenas	0	0	0	0	0	0
Compromisos	0	0	0	0	0	0
Obligaciones de cumplimiento de resolución jurisdiccional	0	0	0	0	0	0
Desastres Naturales	0	0	0	0	0	0
Obligaciones	0	0	0	0	0	0
Pensiones y jubilaciones	0	0	0	0	0	0
Aportaciones a la seguridad social	0	0	0	0	0	0
Aportaciones a fondos de estabilización	0	0	0	0	0	0
Aportaciones a fondos de inversión y reestructura de pensiones	0	0	0	0	0	0
Programas de Gasto Federalizado (Gobierno Federal)	0	0	0	0	0	0
Gasto Federalizado	0	0	0	0	0	0
Participaciones a entidades federativas y municipios	0	0	0	0	0	0
Costo financiero, deuda o apoyos a deudores y ahorradores de la banca	0	0	0	0	0	0
Adeudados de ejercicios fiscales anteriores	0	0	0	0	0	0
Total del Gasto	29,325,666	15,284,251	44,609,917	39,371,275	39,162,364	5,238,642

(Firma manuscrita)

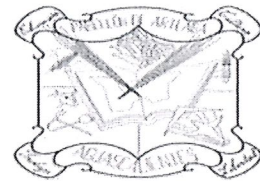


J J CD


LIC. JUAN ANTONIO TORRES MUÑOZ
COMISIONADO DE LA CONTRALORIA MPAL Y COMISARIO
DEL CONSEJO DIRECTIVO DE CAPAPA



MTRO. HUMBERTO AMBRIZ DELGADILLO
PRESIDENTE MPAL DE PABELLON DE ARTEAGA Y
PRESIDENTE DEL CONSEJO DIRECTIVO CAPAPA

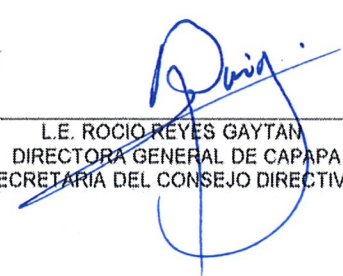

L.E. ROCIO REYES GAYTAN
DIRECTORA GENERAL DE CAPAPA
Y SECRETARIA DEL CONSEJO DIRECTIVO

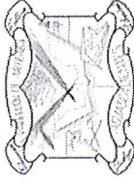


Ejercicio del Presupuesto		Egresos Aprobado	Egresos Modificado	Egresos Devengado	Egresos Pagado
001	SUMINISTRO DE AGUA, REHABILITACION DE RED DE AGUA Y DRENAJE				
50000	BIENES MUEBLES, INMUEBLES E INTANGIBLES	\$392,296.00	\$287,083.99	\$298,830.01	\$679,379.99
56000	MAQUINARIA, OTROS EQUIPOS Y HERRAMIENTAS	\$392,296.00	\$287,083.99	\$679,379.99	\$679,379.99
56200	MAQUINARIA Y EQUIPO INDUSTRIAL	\$142,296.00	\$347,950.13	\$490,246.13	\$490,246.13
56201	MAQUINARIA Y EQUIPO INDUSTRIAL	\$142,296.00	\$347,950.13	\$490,246.13	\$490,246.13
56500	EQUIPO DE COMUNICACIÓN Y TELECOMUNICACIÓN	\$100,000.00	-\$100,000.00	\$0.00	\$0.00
56501	EQUIPO DE COMUNICACIÓN Y TELECOMUNICACIÓN	\$100,000.00	-\$100,000.00	\$0.00	\$0.00
56600	EQUIPOS DE GENERACIÓN ELÉCTRICA, APARATOS ELECTRONICOS	\$150,000.00	\$39,133.86	\$189,133.86	\$189,133.86
56601	EQUIPOS DE GENERACIÓN ELÉCTRICA, APARATOS ELECTRONICOS	\$150,000.00	\$39,133.86	\$189,133.86	\$189,133.86
	SUMINISTRO DE AGUA,	\$392,296.00	\$287,083.99	\$679,379.99	\$679,379.99
002	ADMINISTRACIÓN DE RECURSOS HUMANOS Y FINANCIEROS				
50000	BIENES MUEBLES, INMUEBLES E INTANGIBLES	\$45,000.00	-\$45,000.00	\$0.00	\$0.00
51000	MOBILIARIO Y EQUIPO DE ADMINISTRACIÓN	\$45,000.00	-\$45,000.00	\$0.00	\$0.00
51100	MUEBLES DE OFICINA Y ESTANTERIA	\$15,000.00	-\$15,000.00	\$0.00	\$0.00
51101	MUEBLES DE OFICINA Y ESTANTERIA	\$15,000.00	-\$15,000.00	\$0.00	\$0.00
51500	EQUIPO DE CÓMPUTO Y DE TECNOLOGIAS DE LA INFORMACIÓN	\$30,000.00	-\$30,000.00	\$0.00	\$0.00
51501	EQUIPO DE CÓMPUTO Y DE TECNOLOGIAS DE LA INFORMACIÓN	\$30,000.00	-\$30,000.00	\$0.00	\$0.00
	ADMINISTRACION DE OFICINAS DE	\$45,000.00	-\$45,000.00	\$0.00	\$0.00
004	AMPLIACIÓN DE LA RED DE DISTRIBUCIÓN DE AGUA P EN SAN LUIS DE LETRAS				
60000	INVERSION PUBLICA	\$0.00	\$538,928.10	\$538,928.10	\$538,928.10
62000	OBRA PÚBLICA EN BIENES PROPIOS	\$0.00	\$538,928.10	\$538,928.10	\$538,928.10
62300	CONSTRUCCIÓN DE OBRAS DE ABASTECIMIENTO DE AGUA POTABLE	\$0.00	\$538,928.10	\$538,928.10	\$538,928.10
62300	CONSTRUCCIÓN DE OBRAS DE ABASTECIMIENTO DE AGUA POTABLE	\$0.00	\$538,928.10	\$538,928.10	\$538,928.10
	AMPLIACIÓN DE LA RED DE	\$0.00	\$538,928.10	\$538,928.10	\$538,928.10
	Total Final	\$437,296.00	\$781,012.09	\$1,218,308.09	\$1,218,308.09


LIC. JUAN ANTONIO TORRES MUÑOZ
COMISIONADO DE LA CONTRALORÍA MPAL Y COMISARIO
DEL CONSEJO DIRECTIVO DE CAPAPA


MTRO. HUMBERTO AMBRIZ DELGADILLO
PRESIDENTE MPAL DE PABELLÓN DE ARTEAGA Y
PRESIDENTE DEL CONSEJO DIRECTIVO CAPAPA


L.E. ROCIO REYES GAYTAN
DIRECTORA GENERAL DE CAPAPA
Y SECRETARÍA DEL CONSEJO DIRECTIVO



Código	Descripción del Bien	Valor en Libros
5110100001-1	ARCHIVERO DE MADERA	\$1,000.00
5110100001-4	ARCHIVERO DE MADERA	\$200.00
5110100002-1	ARCHIVERO DE METAL	\$1,000.00
5110100002-2	ARCHIVERO DE METAL	\$1.00
5110100026-1	ESCRITORIO DE MADERA	\$1,200.00
5110100026-2	ESCRITORIO DE MADERA	\$1,200.00
5110100027-1	ESCRITORIO DE METAL	\$0.00
5110100028-1	ESCRITORIO	\$800.00
5110100028-2	ESCRITORIO	\$800.00
5110100028-3	ESCRITORIO	\$1,500.00
5110100028-4	ESCRITORIO	\$1.00
5110100039-1	LIBRERO DE MADERA	\$2,500.00
5110100039-2	LIBRERO DE MADERA	\$2,500.00
5110100039-3	LIBRERO DE MADERA	\$1,300.00
5110100039-4	LIBRERO DE MADERA	\$1,800.00
5110100039-5	LIBRERO DE MADERA	\$1,750.00
5110100039-6	LIBRERO DE MADERA	\$1.00
5110100042-1	LOCKER	\$250.00
5110100063-10	MESA	\$0.00
5110100063-11	MESA	\$850.00
5110100063-12	MESA	\$850.00
5110100063-2	MESA	\$1,000.00
5110100063-3	MESA	\$300.00
5110100063-4	MESA	\$1,000.00
5110100063-5	MESA	\$850.00
5110100063-6	MESA	\$0.00

5110100086-1	MESA-ESCRITORIO SUSPENDIDA O CON SOPORTES	\$4,309.48
5110100086-1	SILLA	\$500.00
5110100086-10	SILLA	\$450.00
5110100086-11	SILLA	\$300.00
5110100086-12	SILLA	\$450.00
5110100086-13	SILLA	\$450.00
5110100086-16	SILLA	\$0.00
5110100086-2	SILLA	\$450.00
5110100086-27	SILLA	\$450.00
5110100086-28	SILLA	\$450.00
5110100086-29	SILLA	\$0.00
5110100086-3	SILLA	\$500.00
5110100086-30	SILLA	\$300.00
5110100086-31	SILLA	\$500.00
5110100086-32	SILLA	\$300.00
5110100086-33	SILLA	\$300.00
5110100086-34	SILLA	\$300.00
5110100086-35	SILLA DE OFICINA	\$2,585.33
5110100086-36	SILLA DE OFICINA	\$1.00
5110100086-4	SILLA	\$500.00
5110100086-5	SILLA	\$120.00
5110100086-6	SILLA	\$450.00
5110100086-7	SILLA	\$450.00
5110100086-8	SILLA	\$450.00
5110100086-9	SILLA	\$2,000.00
5110100088-1	SILLÓN	\$1.00
5110100097-1	CREDENZA	\$1,750.00
5110100097-2	CREDENZA	\$2,800.00
5110100099-1	ANAQUEL	\$1,500.00
5110100099-2	ANAQUEL	\$1,500.00
5150100044-3	IMPRESORA	\$2,538.93
5150100044-5	IMPRESORA	\$2,551.77

9

5150100044-6	IMPRESORA	\$4,290.44
5150100066-10	LAPTOP	\$14,899.50
5150100066-11	LAPTOP	\$12,949.50
5150100066-12	LAPTOP	\$12,244.50
5150100066-13	MICROCOMPUTADORA PORTATIL -- LAPTOP--	\$3,500.00
5150100066-14	MICROCOMPUTADORA PORTATIL -- LAPTOP--	\$3,500.00
5150100066-2	MICROCOMPUTADORA PORTATIL -- LAPTOP--	\$1.00
5150100066-5	MICROCOMPUTADORA PORTATIL -- LAPTOP--	\$7,198.00
5150100066-6	MICROCOMPUTADORA PORTATIL -- LAPTOP--	\$7,198.00
5150100066-7	LAPTOP	\$14,899.50
5150100066-8	LAPTOP	\$12,949.50
5150100066-9	LAPTOP--	\$12,244.50
5150100089-1	SERVIDOR	\$34,672.61
5150100101-1	TABLETA DIGITALIZADORA	\$5,290.00
5150100124-1	MONITOR	\$1.00
5150100124-2	MONITOR	\$1,682.54
5150100125-11	CPU	\$2,500.00
5150100125-13	CPU	\$2,500.00
5150100125-15	CPU	\$11,671.56
5150100125-3	CPU	\$2,500.00
5150100125-4	CPU	\$2,500.00
5150100125-5	CPU	\$5,679.00
5150100125-6	CPU	\$5,679.00
5150100125-7	CPU	\$2,500.00
5150100125-8	CPU	\$2,500.00
5150100125-9	CPU	\$2,500.00
5150100126-1	MINIPRINTER	\$900.00
5150100126-2	MINIPRINTER	\$900.00
5150100126-3	MINIPRINTER	\$4,287.07
5150100126-4	MINIPRINTER	\$3,824.00
5150100126-5	MINIPRINTER	\$3,824.00
5150100127-1	COMPUTADORA	\$24,704.30

U

5150100127-2	COMPUTADORA	\$13,791.38
5150100127-3	COMPUTADORA	\$18,204.00
5150100127-4	COMPUTADORA	\$11,607.50
5150100127-5	COMPUTADORA	\$18,204.00
5150100127-6	COMPUTADORA	\$11,607.50
5150100128-1	LECTOR DE CODIGO DE BARRAS	\$750.00
5150100128-2	LECTOR DE CODIGO DE BARRAS	\$750.00
5150100128-3	LECTOR DE CODIGO DE BARRAS	\$1,954.79
5150100129-1	SOFTWARE*ERROR	\$25,000.00
5190100014-1	CALEFACTOR (PARA OFICINA)	\$500.00
5190100014-2	CALEFACTOR (PARA OFICINA)	\$2,412.93
5190100014-3	CALEFACTOR (PARA OFICINA)	\$2,412.93
5190100070-1	EXTINGUIDOR	\$700.00
5190100070-2	EXTINGUIDOR	\$800.00
5190100152-1	REFRIGERADOR (COCINA)	\$900.00
5190100187-1	TV	\$3,870.69
5230100058-1	VIDEO GRABACION	\$1,999.14
5410100005-2	CAMIONETAS DE CARGA LIGERA	\$15,000.00
5410100005-4	CAMIONETAS DE CARGA LIGERA	\$37,000.00
5410100005-5	CAMIONETAS DE CARGA LIGERA	\$205,603.45
5410100005-6	CAMIONETAS DE CARGA LIGERA	\$35,000.00
5410100005-7	CAMIONETAS DE CARGA LIGERA	\$0.00
5410100011-2	CARRO COMPACTO	\$10,000.00
5410100011-3	CARRO COMPACTO	\$10,000.00
5410100014-1	PIPA*	\$0.00
5420100002-1	CAMIÓN CISTERNA	\$250,000.00
5410100013-1	MOTOCICLETA	\$9,000.00
5620100036-2	COMPRESORA (PARA USOS INDUSTRIALES)	\$2,219.83
5620100299-1	BOMBAS	\$15,000.00
5620100299-10	BOMBAS	\$6,364.00
5620100299-11	BOMBAS	\$186,000.00
5620100299-2	BOMBAS	\$80,451.35

5620100299-3	BOMBAS	\$80,451.35
5620100299-4	BOMBAS	\$25,000.00
5620100299-5	BOMBAS	\$81,795.62
5620100299-6	BOMBAS	\$35,500.00
5620100299-7	BOMBAS	\$0.00
5620100299-9	BOMBAS	\$47,561.00
5620100300-1	BOMBA DOSIFICADORA CONTROL DE AJUSTE MANUAL	\$11,335.10
5620100300-2	BOMBA DOSIFICADORA CONTROL DE AJUSTE MANUAL	\$17,500.00
5620100300-3	BOMBA DOSIFICADORA CONTROL DE AJUSTE MANUAL	\$9,495.00
5620100300-4	BOMBA DOSIFICADORA CONTROL DE AJUSTE MANUAL	\$9,495.00
5620100300-5	BOMBA DOSIFICADORA CONTROL DE AJUSTE MANUAL	\$9,495.00
5620100300-6	BOMBA DOSIFICADORA CONTROL DE AJUSTE MANUAL	\$9,748.00
5620100300-7	BOMBA DOSIFICADORA CONTROL DE AJUSTE MANUAL	\$9,748.00
5620100301-1	ELECTRO BOMBA SUMERGIBLE	\$56,034.48
5620100301-2	ELECTRO BOMBA SUMERGIBLE	\$100,000.00
5620100301-3	ELECTRO BOMBA SUMERGIBLE	\$42,549.21
5620100301-4	ELECTRO BOMBA SUMERGIBLE	\$29,846.34
5620100301-5	ELECTRO BOMBA SUMERGIBLE	\$125,000.00
5620100301-6	ELECTRO BOMBA SUMERGIBLE	\$60.00
5630100018-1	CORTADORA DE CONCRETO	\$25,000.00
5630100018-3	CORTADORA DE CONCRETO	\$30,472.84
5630100018-4	CORTADORA DE CONCRETO	\$29,741.39
5630100058-1	MARTILLOS PARA CONSTRUCCIÓN	\$22,758.62
5630100062-1	MOTOBOMBA (AUTOCEBANTE)	\$5,992.00
5630100112-1	APISONADOR/BAILARINA	\$25,000.00
5630100113-1	ROTOMARTILLO	\$26,264.66
5630100114-1	BOMBA *500	\$9,000.00
5630100114-2	BOMBA *500	\$3,998.00
5650100004-1	ANTENA	\$4,000.00
5650100016-1	CONMUTADOR TELEFÓNICO AUTOMÁTICO	\$1,500.00
5650100037-1	ESTACIÓN REPETIDORA	\$15,400.00
5650100063-16	RADIO ONDA CORTA Y/O LARGA (TRANSMISOR Y RECEPTOR)	\$3,050.00

9

5650100063-17	RADIO ONDA CORTA Y/O LARGA (TRANSMISOR Y RECEPTOR)	\$3,050.00
5650100063-18	RADIO ONDA CORTA Y/O LARGA (TRANSMISOR Y RECEPTOR)	\$3,050.00
5650100063-20	RADIO ONDA CORTA Y/O LARGA (TRANSMISOR Y RECEPTOR)	\$3,050.00
5650100063-21	RADIO ONDA CORTA Y/O LARGA (TRANSMISOR Y RECEPTOR)	\$3,050.00
5650100063-22	RADIO ONDA CORTA Y/O LARGA (TRANSMISOR Y RECEPTOR)	\$3,050.00
5650100063-23	RADIO ONDA CORTA Y/O LARGA (TRANSMISOR Y RECEPTOR)	\$3,050.00
5650100063-24	RADIO ONDA CORTA Y/O LARGA (TRANSMISOR Y RECEPTOR)	\$3,050.00
5650100063-25	RADIO ONDA CORTA Y/O LARGA (TRANSMISOR Y RECEPTOR)	\$3,050.00
5650100063-26	RADIO ONDA CORTA Y/O LARGA (TRANSMISOR Y RECEPTOR)	\$500.00
5650100063-27	RADIO ONDA CORTA Y/O LARGA (TRANSMISOR Y RECEPTOR)	\$500.00
5650100063-28	RADIO ONDA CORTA Y/O LARGA (TRANSMISOR Y RECEPTOR)	\$0.00
5650100063-6	RADIO ONDA CORTA Y/O LARGA (TRANSMISOR Y RECEPTOR)	\$3,000.00
5650100063-9	RADIO ONDA CORTA Y/O LARGA (TRANSMISOR Y RECEPTOR)	\$2,000.00
5660100006-1	ARRANCADOR O AUTOSTATER	\$7,197.53
5660100036-1	GENERADOR CORRIENTE ALTERNA	\$25,431.03
5660100037-1	GENERADOR CORRIENTE CONTINUA	\$17,000.00
5660100087-1	REGULADOR CORRIENTE, VOLTAJE Y DE TENSION	\$12,500.00
5660100087-2	REGULADOR CORRIENTE, VOLTAJE Y DE TENSION	\$12,500.00
5660100087-3	REGULADOR CORRIENTE, VOLTAJE Y DE TENSION	\$12,500.00
5660100087-4	REGULADOR CORRIENTE, VOLTAJE Y DE TENSION	\$12,500.00
5660100105-1	TRANSFORMADOR DE CORRIENTE	\$24,000.00
5660100115-1	ARRANCADOR DE TENSION	\$6,691.00
5660100115-3	ARRANCADOR DE TENSION	\$53,036.21
5660100116-1	CELDAS SOLARES	\$3,000.00
5660100116-2	CELDAS SOLARES	\$3,000.00
5660100116-3	CELDAS SOLARES	\$3,000.00
5660100117-1	BOMBA *	\$0.00
5660100117-2	BOMBA *	\$122,045.52
5660100117-3	bomba	\$121,595.56
5660100118-2	BANCO DE CAPACITORES CON INTERRUPTOR TERMOMAGNETICO	\$25,951.56
5660100118-3	BANCO DE CAPACITORES CON INTERRUPTOR TERMOMAGNETICO	\$16,000.00
5660100118-4	BANCO DE CAPACITORES CON INTERRUPTOR TERMOMAGNETICO	\$16,000.00

5660100118-5	BANCO DE CAPACITORES CON INTERRUPTOR TERMOMAGNETICO	\$20,600.00
5660100118-6	BANCO DE CAPACITORES CON INTERRUPTOR TERMOMAGNETICO	\$20,600.00
5660100119-1	CONTROL DE NIVEL DE POZO-TANQUE	\$9,153.37
5660100119-2	CONTROL DE NIVEL DE POZO-TANQUE	\$28,600.00
5660100119-3	CONTROL DE NIVEL DE POZO-TANQUE	\$28,000.00
5660100119-4	CONTROL DE NIVEL DE POZO-TANQUE	\$28,000.00
5660100120-1	INTERRUPTOR TERMOMAGNETICO 3*300 AMPERES	\$10,836.12
5660100120-2	INTERRUPTOR TERMOMAGNETICO 3*300 AMPERES	\$8,433.00
5660100120-3	INTERRUPTOR TERMOMAGNETICO 3*300 AMPERES	\$8,431.00
5670100158-1	DISCO DIAMANTE	\$8,000.00
5670100162-1	DISCO DIAMANTADO	\$5,431.03
5670100163-1	EQUIPO MANUAL DE DESOLVE	\$10,950.00
5670100164-1	bomba*	\$0.00
5670100164-2	bomba*	\$5,985.00
5670100165-1	SOLDADORA INVERSORA 130/200 AMP	\$4,762.93
5670100166-1	DESMALAZADORA	\$15,500.00
5690200002-10	DISPOSITIVO PARA AUTOMATIZACION	\$62,639.18
5690200002-11	DISPOSITIVO PARA AUTOMATIZACION	\$62,639.18
5690200002-12	DISPOSITIVO PARA AUTOMATIZACION	\$62,639.18
5690200002-6	DISPOSITIVO PARA AUTOMATIZACION	\$62,640.13
5690200002-7	DISPOSITIVO PARA AUTOMATIZACION	\$62,640.13
5690200002-8	DISPOSITIVO PARA AUTOMATIZACION	\$62,640.13
5690200002-9	DISPOSITIVO PARA AUTOMATIZACION	\$62,640.13

Número Total de Bienes: 209 Total de Valor Libros: \$3,334,354.04

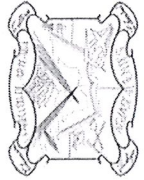

L.E. ROCIO REYES GAYTAN

Comisión de Agua Potable y Alcantarillado del Mpio de Pabellón de Arteaga

U



Relación de Bienes Inmuebles que Componen el Patrimonio
Cuenta Pública 2022
(Pesos)



Ente Público: Comisión de Agua Potable y Alcantarillado del Mpio de Pabellón de Arteaga

Código	Descripción del Bien Inmueble	Valor en libros
		0
		0
		0
		0
		0
		0
		0
		0

No. Total de Bienes Inmuebles: 0

Total de valor en libros: \$0.0

L.E. ROCIO REYES GAYTAN

Directora de la Comisión de Agua Potable del Mpio de Pabellón de Arteaga

0



Fondo, Programa o Convenio	Datos de la Cuenta Bancaria	
	Institución Bancaria	Número de Cuenta
1) DEVOLUCION DE IVA	BBVA BANCOMER	'0161355481
2) RECURSOS PROPIOS PAGO CON TERMINALES	BBVA BANCOMER	'0116009638
1) RECURSOS PROPIOS-RECAUDACIÓN	BANORTE	'0278343292
2) SERVICIOS PERSONALES	BANORTE	'0404519092
3) PRODDER	BANORTE	'0306426360



L.E. ROCIO REYES GAYTAN

Directora de la Comisión de Agua Potable del Mpio de Pabellón de Arteaga



Programa o Fondo	Destino	Ejercicio		Reintegro
		Devengado	Pagado	
Programa de Devolución de Derechos	REHABILITACIÓN DE TANQUES ELEVADOS DE CABECERA	342,155	342,155	0
Programa de Devolución de Derechos	AMPLIACIÓN DE LA RED DE DISTRIBUCIÓN DE AGUA P EN SAN LUIS DE LETRAS	226,350	226,350	0
Programa de Devolución de Derechos	MEJORAMIENTO DE EFICIENCIA, ENERGIA ELECTRICA	343,498	343,498	0
TOTAL		912,003	912,003	0

[Empty rectangular box]

 L.E. ROCIO REYES GAYTAN
 Directora de la Comisión de Agua Potable del Mpio de Pabellón de Arteaga

]



En el Ejercicio 2022 no se tuvo esquemas bursátiles



L.E. ROCIO REYES GAYTAN

Directora de la Comisión de Agua Potable del Mpio de Pabellón de Arteaga

5

Comisión de Agua Potable de Pabellón de Arteaga (a)
Estado de Situación Financiera Detallado - LDF
Al 31 de diciembre de 2021 y al 31 de Diciembre de 2022 (b)
(PESOS)

Concepto (c)	2022 (d)	31 de diciembre de 2021 (e)	Concepto (c)	2022 (d)	31 de diciembre de 2021 (e)
ACTIVO			PASIVO		
Activo Circulante			Pasivo Circulante		
a. Efectivo y Equivalentes (a=a1+a2+a3+a4+a5+a6+a7)	2,395,050	1,446,239	a. Cuentas por Pagar a Corto Plazo (a=a1+a2+a3+a4+a5+a6+a7+a8+a9)	1,100,682	161,820
a1) Efectivo	4,000	9,136	a1) Servicios Personales por Pagar a Corto Plazo	0	0
a2) Bancos/Tesorería	2,391,050	1,437,103	a2) Proveedores por Pagar a Corto Plazo	633,499	149,846
a3) Bancos/Dependencias y Otros	0	0	a3) Contratistas por Obras Públicas por Pagar a Corto Plazo	0	0
a4) Inversiones Temporales (Hasta 3 meses)	0	0	a4) Participaciones y Aportaciones por Pagar a Corto Plazo	0	0
a5) Fondos con Afectación Específica	0	0	a5) Transferencias Ologradas por Pagar a Corto Plazo	0	0
a6) Depósitos de Fondos de Terceros en Garantía y/o Administración	0	0	a6) Intereses, Comisiones y Otros Gastos de la Deuda Pública por Pagar a Corto Plazo	0	0
a7) Otros Efectivos y Equivalentes	0	0	a7) Retenciones y Contribuciones por Pagar a Corto Plazo	379,120	11,974
b. Derechos a Recibir Efectivo o Equivalentes (b=b1+b2+b3+b4+b5+b6+b7)	7,315,791	3,987,061	a8) Devoluciones de la Ley de Ingresos por Pagar a Corto Plazo	0	0
b1) Inversiones Financieras de Corto Plazo	0	0	a9) Otras Cuentas por Pagar a Corto Plazo	88,063	0
b2) Cuentas por Cobrar a Corto Plazo	7,311,988	3,965,924	b. Documentos por Pagar a Corto Plazo (b=b1+b2+b3)	0	0
b3) Deudores Diversos por Cobrar a Corto Plazo	3,803	21,137	b1) Documentos Comerciales por Pagar a Corto Plazo	0	0
b4) Ingresos por Recuperar a Corto Plazo	0	0	b2) Documentos con Contratistas por Obras Públicas por Pagar a Corto Plazo	0	0
b5) Deudores por Anticipos de la Tesorería a Corto Plazo	0	0	b3) Otros Documentos por Pagar a Corto Plazo	0	0
b6) Préstamos Ologrados a Corto Plazo	0	0	c. Porción a Corto Plazo de la Deuda Pública (c=c1+c2)	0	0
b7) Otros Derechos a Recibir Efectivo o Equivalentes a Corto Plazo	0	0	c1) Porción a Corto Plazo de la Deuda Pública	0	0
c. Derechos a Recibir Bienes o Servicios (c=c1+c2+c3+c4+c5)	2,938	0	c2) Porción a Corto Plazo de Arrendamiento Financiero	0	0
c1) Anticipo a Proveedores por Adquisición de Bienes y Prestación de Servicios a Corto Plazo	2,938	0	d. Títulos y Valores a Corto Plazo	0	0
c2) Anticipo a Proveedores por Adquisición de Bienes Inmuebles y Muebles a Corto Plazo	0	0	e. Pasivos Diferidos a Corto Plazo (e=e1+e2+e3)	0	0
c3) Anticipo a Proveedores por Adquisición de Bienes Intangibles a Corto Plazo	0	0	e1) Ingresos Cobrados por Adelantado a Corto Plazo	0	0
c4) Anticipo a Contratistas por Obras Públicas a Corto Plazo	0	0	e2) Intereses Cobrados por Adelantado a Corto Plazo	0	0
c5) Otros Derechos a Recibir Bienes o Servicios a Corto Plazo	0	0	e3) Otros Pasivos Diferidos a Corto Plazo	0	0
d. Inventarios (d=d1+d2+d3+d4+d5)	0	0	f. Fondos y Bienes de Terceros en Garantía y/o Administración a Corto Plazo (f=f1+f2+f3+f4+f5+f6)	0	0
d1) Inventario de Mercancías para Venta	0	0	f1) Fondos en Garantía a Corto Plazo	0	0
d2) Inventario de Mercancías Terminadas	0	0	f2) Fondos en Administración a Corto Plazo	0	0
d3) Inventario de Mercancías en Proceso de Elaboración	0	0	f3) Fondos Contingentes a Corto Plazo	0	0
d4) Inventario de Materias Primas, Materiales y Suministros para Producción	0	0	f4) Fondos de Fideicomisos, Mandatos y Contratos Análogos a Corto Plazo	0	0
d5) Bienes en Tránsito	0	0	f5) Otros Fondos de Terceros en Garantía y/o Administración a Corto Plazo	0	0
e. Almacenes	0	0	f6) Valores y Bienes en Garantía a Corto Plazo	0	0
f. Estimación por Pérdida o Deterioro de Activos Circulantes (f=f1+f2)	0	0	g. Provisiones a Corto Plazo (g=g1+g2+g3)	0	0
f1) Estimaciones para Cuentas Incobrables por Derechos a Recibir Efectivo o Equivalentes	0	0	g1) Provisión para Demandas y Juicios a Corto Plazo	0	0
f2) Estimación por Deterioro de Inventarios	0	0	g2) Provisión para Contingencias a Corto Plazo	0	0
g. Otros Activos Circulantes (g=g1+g2+g3+g4)	388,476	59,177	g3) Otras Provisiones a Corto Plazo	0	0
g1) Valores en Garantía	388,476	59,177	h. Otros Pasivos a Corto Plazo (h=h1+h2+h3)	6,536	7,548
g2) Bienes en Garantía (excluye depósitos de fondos)	0	0	h1) Ingresos por Clasificar	6,536	7,548
g3) Bienes Derivados de Embargos, Decomisos, Aseguramientos y Dación en Pago	0	0	h2) Recaudación por Participar	0	0
g4) Adquisición con Fondos de Terceros	0	0	h3) Otros Pasivos Circulantes	0	0
IA. Total de Activos Circulantes (IA = a + b + c + d + e + f + g)	10,102,255	5,492,477	IIA. Total de Pasivos Circulantes (IIA = a + b + c + d + e + f + g + h)	1,107,217	169,368
Activo No Circulante			Pasivo No Circulante		
a. Inversiones Financieras a Largo Plazo	0	0	a. Cuentas por Pagar a Largo Plazo	0	0
b. Derechos a Recibir Efectivo o Equivalentes a Largo Plazo	0	0	b. Documentos por Pagar a Largo Plazo	0	0
c. Bienes Inmuebles, Infraestructura y Construcciones en Proceso	538,928	0	c. Deuda Pública a Largo Plazo	0	0
d. Bienes Muebles	2,899,244	2,219,864	d. Pasivos Diferidos a Largo Plazo	0	0
e. Activos Intangibles	19,905	19,905	e. Fondos y Bienes de Terceros en Garantía y/o en Administración a Largo Plazo	0	0
f. Depreciación, Deterioro y Amortización Acumulada de Bienes	-985,148	-570,006	f. Provisiones a Largo Plazo	0	0
g. Activos Diferidos	1,025,502	1,025,502	IIIB. Total de Pasivos No Circulantes (IIIB = a + b + c + d + e + f)	0	0
h. Estimación por Pérdida o Deterioro de Activos no Circulantes	0	0	II. Total del Pasivo (II = IIA + IIIB)	1,107,217	169,368
i. Otros Activos no Circulantes	0	0	HACIENDA PÚBLICA/PATRIMONIO		
IB. Total de Activos No Circulantes (IB = a + b + c + d + e + f + g + h + i)	3,498,431	2,695,265	IIIA. Hacienda Pública/Patrimonio Contribuido (IIIA = a + b + c)	667,809	667,809
I. Total del Activo (I = IA + IB)	13,600,686	8,187,742	a. Aportaciones	0	0
			b. Donaciones de Capital	667,809	667,809
			c. Actualización de la Hacienda Pública/Patrimonio	0	0
			IIIB. Hacienda Pública/Patrimonio Generado (IIIB = a + b + c + d + e)	11,825,659	7,350,565
			a. Resultados del Ejercicio (Ahorro/ Desahorro)	4,475,094	3,440,693
			b. Resultados de Ejercicios Anteriores	7,258,305	3,817,612
			c. Revalúos	0	0
			d. Reservas	0	0
			e. Rectificaciones de Resultados de Ejercicios Anteriores	92,260	92,260
			IIIC. Exceso o Insuficiencia en la Actualización de la Hacienda Pública/Patrimonio (IIIC=a+b)	0	0
			a. Resultado por Posición Monetaria	0	0
			b. Resultado por Tenencia de Activos no Monetarios	0	0
			III. Total Hacienda Pública/Patrimonio (III = IIIA + IIIB + IIIC)	12,493,468	8,018,374
			IV. Total del Pasivo y Hacienda Pública/Patrimonio (IV = II + III)	13,600,685	8,187,742

L.E. ROCIO REYES GAYTAN
Directora de la Comisión de Agua Potable del Mpio de Pabellón de Arteaga

Comisión de Agua Potable de Pabellón de Arteaga (a)
Informe Analítico de la Deuda Pública y Otros Pasivos - LDF
Del 1 de Enero al 31 de Diciembre de 2022 (b)

(PESOS)

Denominación de la Deuda Pública y Otros Pasivos (c)	Saldo al 31 de diciembre de 2021 (d)	Disposiciones del Periodo (e)	Amortizaciones del Periodo (f)	Revaluaciones, Reclasificaciones y Otros Ajustes (g)	Saldo Final del Periodo (h) h=d+e-f+g	Pago de Intereses del Periodo (i)	Pago de Comisiones y demás costos asociados durante el Periodo (j)
1. Deuda Pública (1=A+B)	0	0	0	0	0	0	0
A. Corto Plazo (A=a1+a2+a3)	0	0	0	0	0	0	0
a1) Instituciones de Crédito	0	0	0	0	0	0	0
a2) Títulos y Valores	0	0	0	0	0	0	0
a3) Arrendamientos Financieros	0	0	0	0	0	0	0
B. Largo Plazo (B=b1+b2+b3)	0	0	0	0	0	0	0
b1) Instituciones de Crédito	0	0	0	0	0	0	0
b2) Títulos y Valores	0	0	0	0	0	0	0
b3) Arrendamientos Financieros	0	0	0	0	0	0	0
2. Otros Pasivos	169,368				1,107,217		
3. Total de la Deuda Pública y Otros Pasivos	169,368	0	0	0	1,107,217	0	0
4. Deuda Contingente 1 (Informativo)	0	0	0	0	0	0	0
A. Deuda Contingente 1	0				0		
B. Deuda Contingente 2	0				0		
C. Deuda Contingente XX	0				0		
5. Valor de Instrumentos Bono Cupón Cero 2 (Informativo)	0	0	0	0	0	0	0
A. Instrumento Bono Cupón Cero 1	0				0		
B. Instrumento Bono Cupón Cero 2	0				0		
C. Instrumento Bono Cupón Cero XX	0				0		

1. Se refiere a cualquier Financiamiento sin fuente o garantía de pago definida, que sea asumida de manera solidaria o subsidiaria por las Entidades Federativas con sus Municipios, organismos descentralizados y empresas de participación estatal mayoritaria y fideicomisos, locales o municipales, y por los Municipios con sus respectivos organismos descentralizados y empresas de participación municipal mayoritaria.

2. Se refiere al valor del Bono Cupón Cero que respalda el pago de los créditos asociados al mismo (Activo).

Obligaciones a Corto Plazo (k)	Monto Contratado (l)	Plazo Pactado (m)	Tasa de Interés (n)	Comisiones y Costos Relacionados (o)	Tasa Efectiva (p)
6. Obligaciones a Corto Plazo (Informativo)	0	0	0	0	0
A. Crédito 1					
B. Crédito 2					
C. Crédito XX					

L.E. ROCIO REYES GAYTAN

Directora de la Comisión de Agua Potable del Mpio de Pabellón de Arteaga

9

Comisión de Agua Potable de Pabellón de Arteaga (a)

Informe Analfítico de Obligaciones Diferentes de Financiamientos – LDF

Del 1 de Enero al 31 de Diciembre de 2022 (b)

(PESOS)

Denominación de las Obligaciones Diferentes de Financiamiento	Fecha del Contrato	Fecha de inicio de operación del proyecto	Fecha de vencimiento	Monto de la inversión pactado	Plazo pactado	Monto promedio mensual del pago de la contraprestación	Monto promedio mensual del pago de la contraprestación correspondiente al pago de inversión	Monto pagado de la inversión al XX de XXXX de 20XX	Monto pagado de la inversión actualizado al XX de XXXX de 20XX	Saldo pendiente por pagar de la inversión al XX de XXXX de 20XX
(c)	(d)	(e)	(f)	(g)	(h)	(i)	(j)	(k)	(l)	(m = g - l)
A. Asociaciones Público Privadas (APP's) (A=a+b+c+d)	0	0	0	0	0	0	0	0	0	0
a) APP 1										0
b) APP 2										0
c) APP 3										0
d) APP XX										0
B. Otros Instrumentos (B=a+b+c+d)	0	0	0	0	0	0	0	0	0	0
a) Otro Instrumento 1										0
b) Otro Instrumento 2										0
c) Otro Instrumento 3										0
d) Otro Instrumento XX										0
C. Total de Obligaciones Diferentes de Financiamiento (C=A+B)	0	0	0	0	0	0	0	0	0	0

L.E. ROCIO REYES GAYTAN

Directora de la Comisión de Agua Potable del Mpio de Pabellón de Arteaga

9

Comisión de Agua Potable de Pabellón de Arteaga (a)
Balance Presupuestario - LDF
Del 1 de Enero al 31 de Diciembre de 2022 (b)
(PESOS)

Concepto (c)	Estimado/ Aprobado (d)	Devengado	Recaudado/ Pagado
A. Ingresos Totales (A = A1+A2+A3)	29,325,666	43,038,659	43,038,659
A1. Ingresos de Libre Disposición	28,263,766	41,917,879	41,917,879
A2. Transferencias Federales Etiquetadas	1,061,900	1,120,780	1,120,780
A3. Financiamiento Neto	0	0	0
B. Egresos Presupuestarios¹ (B = B1+B2)	29,325,666	39,371,275	39,162,364
B1. Gasto No Etiquetado (sin incluir Amortización de la Deuda Pública)	28,263,766	38,802,770	38,593,859
B2. Gasto Etiquetado (sin incluir Amortización de la Deuda Pública)	1,061,900	568,505	568,505
C. Remanentes del Ejercicio Anterior (C = C1 + C2)	0	1,268,652	1,268,652
C1. Remanentes de Ingresos de Libre Disposición aplicados en el periodo	0	700,147	700,147
C2. Remanentes de Transferencias Federales Etiquetadas aplicados en el periodo	0	568,505	568,505
I. Balance Presupuestario (I = A - B + C)	0	4,936,036	5,144,947
II. Balance Presupuestario sin Financiamiento Neto (II = I - A3)	0	4,936,036	5,144,947
III. Balance Presupuestario sin Financiamiento Neto y sin Remanentes del Ejercicio Anterior (III = II - C)	0	3,667,384	3,876,295

Concepto	Aprobado	Devengado	Pagado
E. Intereses, Comisiones y Gastos de la Deuda (E = E1+E2)	0	0	0
E1. Intereses, Comisiones y Gastos de la Deuda con Gasto No Etiquetado			
E2. Intereses, Comisiones y Gastos de la Deuda con Gasto Etiquetado			
IV. Balance Primario (IV = III + E)	0	3,667,384	3,876,295

Concepto	Estimado/ Aprobado	Devengado	Recaudado/ Pagado
F. Financiamiento (F = F1 + F2)	0	0	0
F1. Financiamiento con Fuente de Pago de Ingresos de Libre Disposición			
F2. Financiamiento con Fuente de Pago de Transferencias Federales Etiquetadas			
G. Amortización de la Deuda (G = G1 + G2)	0	0	0
G1. Amortización de la Deuda Pública con Gasto No Etiquetado			
G2. Amortización de la Deuda Pública con Gasto Etiquetado			
A3. Financiamiento Neto (A3 = F - G)	0	0	0

Concepto	Estimado/ Aprobado	Devengado	Recaudado/ Pagado
A1. Ingresos de Libre Disposición	28,263,766	41,917,879	41,917,879
A3.1 Financiamiento Neto con Fuente de Pago de Ingresos de Libre Disposición (A3.1 = F1 - G1)	0	0	0
F1. Financiamiento con Fuente de Pago de Ingresos de Libre Disposición	0	0	0
G1. Amortización de la Deuda Pública con Gasto No Etiquetado	0	0	0
B1. Gasto No Etiquetado (sin incluir Amortización de la Deuda Pública)	28,263,766	38,802,770	38,593,859
C1. Remanentes de Ingresos de Libre Disposición aplicados en el periodo	0	700,147	700,147
V. Balance Presupuestario de Recursos Disponibles (V = A1 + A3.1 - B1 + C1)	0	3,815,256	4,024,167
VI. Balance Presupuestario de Recursos Disponibles sin Financiamiento Neto (VI = V - A3.1)	0	3,815,256	4,024,167

9

Concepto	Estimado/ Aprobado	Devengado	Recaudado/ Pagado
A2. Transferencias Federales Etiquetadas	1,061,900	1,120,780	1,120,780
A3.2 Financiamiento Neto con Fuente de Pago de Transferencias Federales Etiquetadas (A3.2 = F2 – G2)	0	0	0
F2. Financiamiento con Fuente de Pago de Transferencias Federales Etiquetadas	0	0	0
G2. Amortización de la Deuda Pública con Gasto Etiquetado	0	0	0
B2. Gasto Etiquetado (sin incluir Amortización de la Deuda Pública)	1,061,900	568,505	568,505
C2. Remanentes de Transferencias Federales Etiquetadas aplicados en el periodo		568,505	568,505
VII. Balance Presupuestario de Recursos Etiquetados (VII = A2 + A3.2 – B2 + C2)	0	1,120,780	1,120,780
VIII. Balance Presupuestario de Recursos Etiquetados sin Financiamiento Neto (VIII = VII – A3.2)	0	1,120,780	1,120,780



 L.E. ROCIO REYES GAYTAN

Directora de la Comisión de Agua Potable del Mpio de Pabellón de Arteaga

9

Comisión de Agua Potable de Pabellón de Arteaga (a)
Balance Presupuestario - LDF
Del 1 de Enero al 31 de Diciembre de 2022 (b)
(PESOS)

Concepto (c)	Estimado/ Aprobado (d)	Devengado	Recaudado/ Pagado
A. Ingresos Totales (A = A1+A2+A3)	29,325,666	43,038,659	43,038,659
A1. Ingresos de Libre Disposición	28,263,766	41,917,879	41,917,879
A2. Transferencias Federales Etiquetadas	1,061,900	1,120,780	1,120,780
A3. Financiamiento Neto	0	0	0
B. Egresos Presupuestarios¹ (B = B1+B2)	29,325,666	39,371,275	39,162,364
B1. Gasto No Etiquetado (sin incluir Amortización de la Deuda Pública)	28,263,766	38,802,770	38,593,859
B2. Gasto Etiquetado (sin incluir Amortización de la Deuda Pública)	1,061,900	568,505	568,505
C. Remanentes del Ejercicio Anterior (C = C1 + C2)	0	1,268,652	1,268,652
C1. Remanentes de Ingresos de Libre Disposición aplicados en el periodo	0	700,147	700,147
C2. Remanentes de Transferencias Federales Etiquetadas aplicados en el periodo	0	568,505	568,505
I. Balance Presupuestario (I = A - B + C)	0	4,936,036	5,144,947
II. Balance Presupuestario sin Financiamiento Neto (II = I - A3)	0	4,936,036	5,144,947
III. Balance Presupuestario sin Financiamiento Neto y sin Remanentes del Ejercicio Anterior (III = II - C)	0	3,667,384	3,876,295

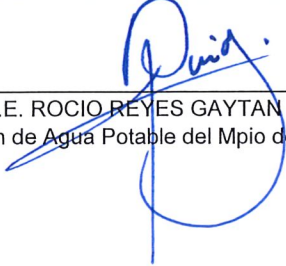
Concepto	Aprobado	Devengado	Pagado
E. Intereses, Comisiones y Gastos de la Deuda (E = E1+E2)	0	0	0
E1. Intereses, Comisiones y Gastos de la Deuda con Gasto No Etiquetado			
E2. Intereses, Comisiones y Gastos de la Deuda con Gasto Etiquetado			
IV. Balance Primario (IV = III + E)	0	3,667,384	3,876,295

Concepto	Estimado/ Aprobado	Devengado	Recaudado/ Pagado
F. Financiamiento (F = F1 + F2)	0	0	0
F1. Financiamiento con Fuente de Pago de Ingresos de Libre Disposición			
F2. Financiamiento con Fuente de Pago de Transferencias Federales Etiquetadas			
G. Amortización de la Deuda (G = G1 + G2)	0	0	0
G1. Amortización de la Deuda Pública con Gasto No Etiquetado			
G2. Amortización de la Deuda Pública con Gasto Etiquetado			
A3. Financiamiento Neto (A3 = F - G)	0	0	0

Concepto	Estimado/ Aprobado	Devengado	Recaudado/ Pagado
A1. Ingresos de Libre Disposición	28,263,766	41,917,879	41,917,879
A3.1 Financiamiento Neto con Fuente de Pago de Ingresos de Libre Disposición (A3.1 = F1 - G1)	0	0	0
F1. Financiamiento con Fuente de Pago de Ingresos de Libre Disposición	0	0	0
G1. Amortización de la Deuda Pública con Gasto No Etiquetado	0	0	0
B1. Gasto No Etiquetado (sin incluir Amortización de la Deuda Pública)	28,263,766	38,802,770	38,593,859
C1. Remanentes de Ingresos de Libre Disposición aplicados en el periodo		700,147	700,147
V. Balance Presupuestario de Recursos Disponibles (V = A1 + A3.1 - B1 + C1)	0	3,815,256	4,024,167
VI. Balance Presupuestario de Recursos Disponibles sin Financiamiento Neto (VI = V - A3.1)	0	3,815,256	4,024,167

9

Concepto	Estimado/ Aprobado	Devengado	Recaudado/ Pagado
A2. Transferencias Federales Etiquetadas	1,061,900	1,120,780	1,120,780
A3.2 Financiamiento Neto con Fuente de Pago de Transferencias Federales Etiquetadas (A3.2 = F2 – G2)	0	0	0
F2. Financiamiento con Fuente de Pago de Transferencias Federales Etiquetadas	0	0	0
G2. Amortización de la Deuda Pública con Gasto Etiquetado	0	0	0
B2. Gasto Etiquetado (sin incluir Amortización de la Deuda Pública)	1,061,900	568,505	568,505
C2. Remanentes de Transferencias Federales Etiquetadas aplicados en el periodo		568,505	568,505
VII. Balance Presupuestario de Recursos Etiquetados (VII = A2 + A3.2 – B2 + C2)	0	1,120,780	1,120,780
VIII. Balance Presupuestario de Recursos Etiquetados sin Financiamiento Neto (VIII = VII – A3.2)	0	1,120,780	1,120,780


 L.E. ROCIO REYES GAYTAN
 Directora de la Comisión de Agua Potable del Mpio de Pabellón de Arteaga

9

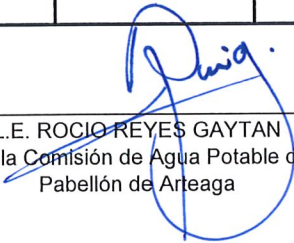
Comisión de Agua Potable de Pabellón de Arteaga (a)
Estado Analítico de Ingresos Detallado - LDF
Del 1 de Enero al 31 de Diciembre de 2022 (b)
(PESOS)

Concepto (c)	Ingreso					Diferencia (e)
	Estimado (d)	Ampliaciones/ (Reducciones)	Modificado	Devengado	Recaudado	
Ingresos de Libre Disposición						
A. Impuestos			0			0
B. Cuotas y Aportaciones de Seguridad Social			0			0
C. Contribuciones de Mejoras			0			0
D. Derechos			0			0
E. Productos			0			0
F. Aprovechamientos			0			0
G. Ingresos por Ventas de Bienes y Prestación Servicios	20,172,918	17,483,079	37,655,997	36,730,130	36,730,130	16,557,212
H. Participaciones (H=h1+h2+h3+h4+h5+h6+h7+h8+h9+h10+h11)	0	0	0	0	0	0
h1) Fondo General de Participaciones			0			0
h2) Fondo de Fomento Municipal			0			0
h3) Fondo de Fiscalización y Recaudación			0			0
h4) Fondo de Compensación			0			0
h5) Fondo de Extracción de Hidrocarburos			0			0
h6) Impuesto Especial Sobre Producción y Servicios			0			0
h7) 0.136% de la Recaudación Federal Participable			0			0
h8) 3.17% Sobre Extracción de Petróleo			0			0
h9) Gasolinas y Diésel			0			0
h10) Fondo del Impuesto Sobre la Renta			0			0
h11) Fondo de Estabilización de los Ingresos de las Entidades Federativas			0			0
I. Incentivos Derivados de la Colaboración Fiscal (I=i1+i2+i3+i4+i5)	0	0	0	0	0	0
i1) Tenencia o Uso de Vehículos			0			0
i2) Fondo de Compensación ISAN			0			0
i3) Impuesto Sobre Automóviles Nuevos			0			0
i4) Fondo de Compensación de Repecos-Intermedios			0			0
i5) Otros Incentivos Económicos			0			0
J. Transferencias y Asignaciones			0			0
K. Convenios	8,090,848	-2,903,099	5,187,749	5,187,749	5,187,749	-2,903,099
k1) Otros Convenios y Subsidios	8,090,848	-2,903,099	5,187,749	5,187,749	5,187,749	-2,903,099
L. Otros Ingresos de Libre Disposición (L=l1+l2)	0	0	0	0	0	0
l1) Participaciones en Ingresos Locales			0			0
l2) Otros Ingresos de Libre Disposición			0			0
I. Total de Ingresos de Libre Disposición (I=A+B+C+D+E+F+G+H+I+J+K+L)	28,263,766	14,579,980	42,843,746	41,917,879	41,917,879	13,654,113
Ingresos Excedentes de Ingresos de Libre Disposición						
Transferencias Federales Etiquetadas						
A. Aportaciones (A=a1+a2+a3+a4+a5+a6+a7+a8)	0	0	0	0	0	0
a1) Fondo de Aportaciones para la Nómina Educativa y Gasto Operativo			0			0
a2) Fondo de Aportaciones para los Servicios de Salud			0			0
a3) Fondo de Aportaciones para la Infraestructura Social			0			0
a4) Fondo de Aportaciones para el Fortalecimiento de los Municipios y de las Demarcaciones Territoriales del Distrito Federal			0			0
a5) Fondo de Aportaciones Múltiples			0			0
a6) Fondo de Aportaciones para la Educación Tecnológica y de Adultos			0			0
a7) Fondo de Aportaciones para la Seguridad Pública de los Estados y del Distrito Federal			0			0
a8) Fondo de Aportaciones para el Fortalecimiento de las Entidades Federativas			0			0
B. Convenios (B=b1+b2+b3+b4)	1,061,900	704,270	1,766,170	1,120,780	1,120,780	58,880
b1) Convenios de Protección Social en Salud			0			0
b2) Convenios de Descentralización			0			0
b3) Convenios de Reasignación			0			0
b4) Otros Convenios y Subsidios	1,061,900	704,270	1,766,170	1,120,780	1,120,780	58,880
C. Fondos Distintos de Aportaciones (C=c1+c2)	0	0	0	0	0	0
c1) Fondo para Entidades Federativas y Municipios Productores de Hidrocarburos			0			0
c2) Fondo Minero			0			0

9

Comisión de Agua Potable de Pabellón de Arteaga (a)
 Estado Analítico de Ingresos Detallado - LDF
 Del 1 de Enero al 31 de Diciembre de 2022 (b)
 (PESOS)

Concepto (c)	Ingreso					Diferencia (e)
	Estimado (d)	Ampliaciones/ (Reducciones)	Modificado	Devengado	Recaudado	
D. Transferencias, Asignaciones, Subsidios y Subvenciones, y Pensiones y Jubilaciones			0			0
E. Otras Transferencias Federales Etiquetadas			0			0
II. Total de Transferencias Federales Etiquetadas (II = A + B + C + D + E)	1,061,900	704,270	1,766,170	1,120,780	1,120,780	58,880
III. Ingresos Derivados de Financiamientos (III = A)	0	0	0	0	0	0
A. Ingresos Derivados de Financiamientos			0			0
IV. Total de Ingresos (IV = I + II + III)	29,325,666	15,284,251	44,609,917	43,038,659	43,038,659	13,712,993
Datos Informativos						
1. Ingresos Derivados de Financiamientos con Fuente de Pago de Ingresos de Libre Disposición			0			0
2. Ingresos Derivados de Financiamientos con Fuente de Pago de Transferencias Federales Etiquetadas			0			0
3. Ingresos Derivados de Financiamientos (3 = 1 + 2)	0	0	0	0	0	0


 L.E. ROCIO REYES GAYTAN
 Directora de la Comisión de Agua Potable del Mpio de
 Pabellón de Arteaga

9

Comisión de Agua Potable de Pabellón de Arteaga (a)
 Estado Analítico del Ejercicio del Presupuesto de Egresos Detallado - LDF
 Clasificación por Objeto del Gasto (Capítulo y Concepto)
 Del 1 de Enero al 31 de Diciembre de 2022 (b)
 (PESOS)

Concepto (c)	Egresos					Subejercicio (e)
	Aprobado (d)	Ampliaciones/ (Reducciones)	Modificado	Devengado	Pagado	
I. Gasto No Etiquetado (I=A+B+C+D+E+F+G+H+I)	28,263,766	13,504,162	41,767,928	38,802,770	38,593,859	2,965,159
A. Servicios Personales (A=a1+a2+a3+a4+a5+a6+a7)	12,157,307	0	12,157,307	9,206,306	9,206,306	2,951,001
a1) Remuneraciones al Personal de Carácter Permanente	4,319,536	682,336	5,001,871	4,950,987	4,950,987	50,884
a2) Remuneraciones al Personal de Carácter Transitorio			0			0
a3) Remuneraciones Adicionales y Especiales	3,466,068	173,327	3,639,396	2,616,473	2,616,473	1,022,922
a4) Seguridad Social	1,571,332	0	1,571,332	764,934	764,934	806,398
a5) Otras Prestaciones Sociales y Económicas	1,993,654	-75,953	1,917,701	873,912	873,912	1,043,789
a6) Previsiones	806,717	-779,710	27,007	0	0	27,007
a7) Pago de Estímulos a Servidores Públicos			0			0
B. Materiales y Suministros (B=b1+b2+b3+b4+b5+b6+b7+b8+b9)	2,502,441	2,239,531	4,741,972	4,738,162	4,573,532	3,809
b1) Materiales de Administración, Emisión de Documentos y Artículos Oficiales	85,000	94,167	179,167	179,167	179,167	0
b2) Alimentos y Utensilios	42,200	10,807	53,007	53,007	53,007	0
b3) Materias Primas y Materiales de Producción y Comercialización			0			0
b4) Materiales y Artículos de Construcción y de Reparación	589,000	1,341,879	1,930,879	1,930,879	1,930,879	0
b5) Productos Químicos, Farmacéuticos y de Laboratorio	373,500	477,726	851,226	851,226	716,226	0
b6) Combustibles, Lubricantes y Aditivos	884,300	-104,100	780,200	776,391	776,391	3,809
b7) Vestuario, Blancos, Prendas de Protección y Artículos Deportivos	35,000	-22,115	12,885	12,885	12,885	0
b8) Materiales y Suministros Para Seguridad			0			0
b9) Herramientas, Refacciones y Accesorios Menores	493,441	441,166	934,607	934,607	904,977	0
C. Servicios Generales (C=c1+c2+c3+c4+c5+c6+c7+c8+c9)	12,966,722	10,778,885	23,745,607	23,735,258	23,690,977	10,349
c1) Servicios Básicos	10,922,062	8,349,112	19,271,174	19,271,174	19,271,174	0
c2) Servicios de Arrendamiento	213,350	67,430	280,780	280,780	280,780	0
c3) Servicios Profesionales, Científicos, Técnicos y Otros Servicios	225,956	1,122,943	1,348,899	1,338,554	1,338,554	10,345
c4) Servicios Financieros, Bancarios y Comerciales	82,000	290,793	372,793	372,789	372,789	4
c5) Servicios de Instalación, Reparación, Mantenimiento y Conservación	308,120	632,386	940,506	940,506	896,225	0
c6) Servicios de Comunicación Social y Publicidad	0	7,200	7,200	7,200	7,200	0
c7) Servicios de Traslado y Viáticos	11,500	-768	10,732	10,732	10,732	0
c8) Servicios Oficiales	18,000	-6,095	11,905	11,905	11,905	0
c9) Otros Servicios Generales	1,185,735	315,884	1,501,619	1,501,619	1,501,619	0
D. Transferencias, Asignaciones, Subsidios y Otras Ayudas (D=d1+d2+d3+d4+d5+d6+d7+d8+d9)	0	0	0	0	0	0
d1) Transferencias Internas y Asignaciones al Sector Público			0			0
d2) Transferencias al Resto del Sector Público			0			0
d3) Subsidios y Subvenciones			0			0
d4) Ayudas Sociales			0			0
d5) Pensiones y Jubilaciones			0			0
d6) Transferencias a Fideicomisos, Mandatos y Otros Análogos			0			0
d7) Transferencias a la Seguridad Social			0			0
d8) Donativos			0			0
d9) Transferencias al Exterior			0			0
E. Bienes Muebles, Inmuebles e Intangibles (E=e1+e2+e3+e4+e5+e6+e7+e8+e9)	437,296	242,084	679,380	679,380	679,380	0
e1) Mobiliario y Equipo de Administración	45,000	-45,000	0	0	0	0
e2) Mobiliario y Equipo Educativo y Recreativo			0			0
e3) Equipo e Instrumental Médico y de Laboratorio			0			0
e4) Vehículos y Equipo de Transporte			0			0
e5) Equipo de Defensa y Seguridad			0			0
e6) Maquinaria, Otros Equipos y Herramientas	392,296	287,084	679,380	679,380	679,380	0
e7) Activos Biológicos			0			0
e8) Bienes Inmuebles			0			0
e9) Activos Intangibles			0			0
F. Inversión Pública (F=f1+f2+f3)	0	312,578	312,578	312,578	312,578	0
f1) Obra Pública en Bienes de Dominio Público			0			0
f2) Obra Pública en Bienes Propios	0	312,578	312,578	312,578	312,578	0
f3) Proyectos Productivos y Acciones de Fomento			0			0
G. Inversiones Financieras y Otras Provisiones (G=g1+g2+g3+g4+g5+g6+g7)	0	0	0	0	0	0
g1) Inversiones Para el Fomento de Actividades Productivas			0			0
g2) Acciones y Participaciones de Capital			0			0
g3) Compra de Títulos y Valores			0			0
g4) Concesión de Préstamos			0			0
g5) Inversiones en Fideicomisos, Mandatos y Otros Análogos			0			0
Fideicomiso de Desastres Naturales (Informativo)			0			0
g6) Otras Inversiones Financieras			0			0
g7) Provisiones para Contingencias y Otras Erogaciones Especiales			0			0
H. Participaciones y Aportaciones (H=h1+h2+h3)	0	0	0	0	0	0
h1) Participaciones			0			0
h2) Aportaciones			0			0
h3) Convenios			0			0
I. Deuda Pública (I=i1+i2+i3+i4+i5+i6+i7)	200,000	-68,915	131,085	131,085	131,085	0
i1) Amortización de la Deuda Pública			0			0
i2) Intereses de la Deuda Pública			0			0
i3) Comisiones de la Deuda Pública			0			0
i4) Gastos de la Deuda Pública			0			0
i5) Costo por Coberturas			0			0
i6) Apoyos Financieros			0			0
i7) Adeudos de Ejercicios Fiscales Anteriores (ADEFAS)	200,000	-68,915	131,085	131,085	131,085	0

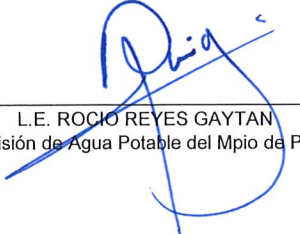
Comisión de Agua Potable de Pabellón de Arteaga (a)
 Estado Analítico del Ejercicio del Presupuesto de Egresos Detallado - LDF
 Clasificación por Objeto del Gasto (Capítulo y Concepto)
 Del 1 de Enero al 31 de Diciembre de 2022 (b)
 (PESOS)

Concepto (c)	Egresos					Subejercicio (e)
	Aprobado (d)	Ampliaciones/ (Reducciones)	Modificado	Devengado	Pagado	
II. Gasto Etiquetado (II=A+B+C+D+E+F+G+H+I)	1,061,900	1,780,088	2,841,988	568,505	568,505	2,273,483
A. Servicios Personales (A=a1+a2+a3+a4+a5+a6+a7)	0	0	0	0	0	0
a1) Remuneraciones al Personal de Carácter Permanente			0			0
a2) Remuneraciones al Personal de Carácter Transitorio			0			0
a3) Remuneraciones Adicionales y Especiales			0			0
a4) Seguridad Social			0			0
a5) Otras Prestaciones Sociales y Económicas			0			0
a6) Previsiones			0			0
a7) Pago de Estímulos a Servidores Públicos			0			0
B. Materiales y Suministros (B=b1+b2+b3+b4+b5+b6+b7+b8+b9)	477,855	143,595	621,450	0	0	621,450
b1) Materiales de Administración, Emisión de Documentos y Artículos Oficiales			0			0
b2) Alimentos y Utensilios			0			0
b3) Materias Primas y Materiales de Producción y Comercialización			0			0
b4) Materiales y Artículos de Construcción y de Reparación	0	0	0	0	0	0
b5) Productos Químicos, Farmacéuticos y de Laboratorio	0	0	0	0	0	0
b6) Combustibles, Lubricantes y Aditivos			0			0
b7) Vestuario, Blancos, Prendas de Protección y Artículos Deportivos			0			0
b8) Materiales y Suministros Para Seguridad			0			0
b9) Herramientas, Refacciones y Accesorios Menores	477,855	143,595	621,450	0	0	621,450
C. Servicios Generales (C=c1+c2+c3+c4+c5+c6+c7+c8+c9)	584,045	1,410,143	1,994,188	342,155	342,155	1,652,033
c1) Servicios Básicos	371,665	912,812	1,284,477	0	0	1,284,477
c2) Servicios de Arrendamiento			0			0
c3) Servicios Profesionales, Científicos, Técnicos y Otros Servicios			0			0
c4) Servicios Financieros, Bancarios y Comerciales			0			0
c5) Servicios de Instalación, Reparación, Mantenimiento y Conservación	212,380	497,332	709,712	342,155	342,155	367,557
c6) Servicios de Comunicación Social y Publicidad			0			0
c7) Servicios de Traslado y Viáticos			0			0
c8) Servicios Oficiales			0			0
c9) Otros Servicios Generales			0			0
D. Transferencias, Asignaciones, Subsidios y Otras Ayudas (D=d1+d2+d3+d4+d5+d6+d7+d8+d9)	0	0	0	0	0	0
d1) Transferencias Internas y Asignaciones al Sector Público			0			0
d2) Transferencias al Resto del Sector Público			0			0
d3) Subsidios y Subvenciones			0			0
d4) Ayudas Sociales			0			0
d5) Pensiones y Jubilaciones			0			0
d6) Transferencias a Fideicomisos, Mandatos y Otros Análogos			0			0
d7) Transferencias a la Seguridad Social			0			0
d8) Donativos			0			0
d9) Transferencias al Exterior			0			0
E. Bienes Muebles, Inmuebles e Intangibles (E=e1+e2+e3+e4+e5+e6+e7+e8+e9)	0	0	0	0	0	0
e1) Mobiliario y Equipo de Administración			0			0
e2) Mobiliario y Equipo Educativo y Recreativo			0			0
e3) Equipo e Instrumental Médico y de Laboratorio			0			0
e4) Vehículos y Equipo de Transporte			0			0
e5) Equipo de Defensa y Seguridad			0			0
e6) Maquinaria, Otros Equipos y Herramientas			0			0
e7) Activos Biológicos			0			0
e8) Bienes Inmuebles			0			0
e9) Activos Intangibles			0			0
F. Inversión Pública (F=f1+f2+f3)	0	226,350	226,350	226,350	226,350	0
f1) Obra Pública en Bienes de Dominio Público			0			0
f2) Obra Pública en Bienes Propios	0	226,350	226,350	226,350	226,350	0
f3) Proyectos Productivos y Acciones de Fomento			0			0
G. Inversiones Financieras y Otras Provisiones (G=g1+g2+g3+g4+g5+g6+g7)	0	0	0	0	0	0
g1) Inversiones Para el Fomento de Actividades Productivas			0			0
g2) Acciones y Participaciones de Capital			0			0
g3) Compra de Títulos y Valores			0			0
g4) Concesión de Préstamos			0			0
g5) Inversiones en Fideicomisos, Mandatos y Otros Análogos			0			0
g6) Fideicomiso de Desastres Naturales (Informativo)			0			0
g7) Otras Inversiones Financieras			0			0
g7) Provisiones para Contingencias y Otras Erogaciones Especiales			0			0
H. Participaciones y Aportaciones (H=h1+h2+h3)	0	0	0	0	0	0
h1) Participaciones			0			0
h2) Aportaciones			0			0
h3) Convenios			0			0
I. Deuda Pública (I=i1+i2+i3+i4+i5+i6+i7)	0	0	0	0	0	0
i1) Amortización de la Deuda Pública			0			0
i2) Intereses de la Deuda Pública			0			0
i3) Comisiones de la Deuda Pública			0			0
i4) Gastos de la Deuda Pública			0			0
i5) Costo por Coberturas			0			0
i6) Apoyos Financieros			0			0
i7) Adeudos de Ejercicios Fiscales Anteriores (ADEFAS)			0			0
III. Total de Egresos (III = I + II)	29,325,666	15,284,251	44,609,917	39,371,275	39,162,364	5,238,642



Comisión de Agua Potable de Pabellón de Arteaga (a)
Estado Analítico del Ejercicio del Presupuesto de Egresos Detallado - LDF
Clasificación por Objeto del Gasto (Capítulo y Concepto)
Del 1 de Enero al 31 de Diciembre de 2022 (b)
(PESOS)

Concepto (c)	Egresos					Subejercicio (e)
	Aprobado (d)	Ampliaciones/ (Reducciones)	Modificado	Devengado	Pagado	




L.E. ROCIO REYES GAYTAN

Directora de la Comisión de Agua Potable del Mpio de Pabellón de Arteaga

Comisión de Agua Potable de Pabellón de Arteaga (a)
 Estado Analítico del Ejercicio del Presupuesto de Egresos Detallado - LDF
 Clasificación Administrativa
 Del 1 de Enero al 31 de Diciembre de 2022 (b)
 (PESOS)

Concepto (c)	Egresos					Subejercicio (e)
	Aprobado (d)	Ampliaciones/ (Reducciones)	Modificado	Devengado	Pagado	
I. Gasto No Etiquetado (I=A+B+C+D+E+F+G+H)	28,263,766	13,504,162	41,767,928	38,802,770	38,593,859	2,965,159
SUBD OPERATIVA	19,837,373	12,949,700	32,787,073	31,613,130	31,404,219	1,173,943
SUBD ADMINISTRATIVA	8,426,393	554,463	8,980,855	7,189,640	7,189,640	1,791,215
						0
						0
						0
						0
						0
						0
II. Gasto Etiquetado (II=A+B+C+D+E+F+G+H)	1,061,900	1,780,088	2,841,988	568,505	568,505	2,273,483
SUBD OPERATIVA	1,061,900	1,780,088	2,841,988	568,505	568,505	2,273,483
SUBD ADMINISTRATIVA	0	0	0	0	0	0
						0
						0
						0
						0
						0
						0
						0
III. Total de Egresos (III = I + II)	29,325,666	15,284,251	44,609,917	39,371,275	39,162,364	5,238,642



 L.E. ROCIO REYES GAYTAN
 Directora de la Comisión de Agua Potable del Mpio de
 Pabellón de Arteaga

C

Comisión de Agua Potable de Pabellón de Arteaga (a)
 Estado Analítico del Ejercicio del Presupuesto de Egresos Detallado - LDF
 Clasificación Funcional (Finalidad y Función)
 Del 1 de Enero al 31 de Diciembre de 2022 (b)
 (PESOS)

Concepto (c)	Egresos					Subejercicio (e)
	Aprobado (d)	Ampliaciones/ (Reducciones)	Modificado	Devengado	Pagado	
I. Gasto No Etiquetado (I=A+B+C+D)	28,263,766	13,504,162	41,767,928	38,802,770	38,593,859	2,965,159
A. Gobierno (A=a1+a2+a3+a4+a5+a6+a7+a8)	0	0	0	0	0	0
a1) Legislación			0			0
a2) Justicia			0			0
a3) Coordinación de la Política de Gobierno			0			0
a4) Relaciones Exteriores			0			0
a5) Asuntos Financieros y Hacendarios			0			0
a6) Seguridad Nacional			0			0
a7) Asuntos de Orden Público y de Seguridad Interior			0			0
a8) Otros Servicios Generales			0			0
B. Desarrollo Social (B=b1+b2+b3+b4+b5+b6+b7)	28,263,766	13,504,162	41,767,928	38,802,770	38,593,859	2,965,159
b1) Protección Ambiental			0			0
b2) Vivienda y Servicios a la Comunidad	28,263,766	13,504,162	41,767,928	38,802,770	38,593,859	2,965,159
b3) Salud			0			0
b4) Recreación, Cultura y Otras Manifestaciones Sociales			0			0
b5) Educación			0			0
b6) Protección Social			0			0
b7) Otros Asuntos Sociales			0			0
C. Desarrollo Económico (C=c1+c2+c3+c4+c5+c6+c7+c8+c9)	0	0	0	0	0	0
c1) Asuntos Económicos, Comerciales y Laborales en General			0			0
c2) Agropecuaria, Silvicultura, Pesca y Caza			0			0
c3) Combustibles y Energía			0			0
c4) Minería, Manufacturas y Construcción			0			0
c5) Transporte			0			0
c6) Comunicaciones			0			0
c7) Turismo			0			0
c8) Ciencia, Tecnología e Innovación			0			0
c9) Otras Industrias y Otros Asuntos Económicos			0			0
D. Otras No Clasificadas en Funciones Anteriores (D=d1+d2+d3+d4)	0	0	0	0	0	0
d1) Transacciones de la Deuda Pública / Costo Financiero de la Deuda			0			0
d2) Transferencias, Participaciones y Aportaciones Entre Diferentes Niveles y Ordenes de Gobierno			0			0
d3) Saneamiento del Sistema Financiero			0			0
d4) Adeudos de Ejercicios Fiscales Anteriores			0			0
II. Gasto Etiquetado (II=A+B+C+D)	1,061,900	1,780,088	2,841,988	568,505	568,505	2,273,483
A. Gobierno (A=a1+a2+a3+a4+a5+a6+a7+a8)	0	0	0	0	0	0
a1) Legislación			0			0
a2) Justicia			0			0
a3) Coordinación de la Política de Gobierno			0			0
a4) Relaciones Exteriores			0			0
a5) Asuntos Financieros y Hacendarios			0			0
a6) Seguridad Nacional			0			0
a7) Asuntos de Orden Público y de Seguridad Interior			0			0
a8) Otros Servicios Generales			0			0
B. Desarrollo Social (B=b1+b2+b3+b4+b5+b6+b7)	1,061,900	1,780,088	2,841,988	568,505	568,505	2,273,483
b1) Protección Ambiental			0			0
b2) Vivienda y Servicios a la Comunidad	1,061,900	1,780,088	2,841,988	568,505	568,505	2,273,483
b3) Salud			0			0
b4) Recreación, Cultura y Otras Manifestaciones Sociales			0			0
b5) Educación			0			0
b6) Protección Social			0			0
b7) Otros Asuntos Sociales			0			0
C. Desarrollo Económico (C=c1+c2+c3+c4+c5+c6+c7+c8+c9)	0	0	0	0	0	0
c1) Asuntos Económicos, Comerciales y Laborales en General			0			0
c2) Agropecuaria, Silvicultura, Pesca y Caza			0			0
c3) Combustibles y Energía			0			0
c4) Minería, Manufacturas y Construcción			0			0
c5) Transporte			0			0
c6) Comunicaciones			0			0
c7) Turismo			0			0
c8) Ciencia, Tecnología e Innovación			0			0
c9) Otras Industrias y Otros Asuntos Económicos			0			0

9

Comisión de Agua Potable de Pabellón de Arteaga (a)
 Estado Analítico del Ejercicio del Presupuesto de Egresos Detallado - LDF
 Clasificación Funcional (Finalidad y Función)
 Del 1 de Enero al 31 de Diciembre de 2022 (b)
 (PESOS)

Concepto (c)	Egresos					Subejercicio (e)
	Aprobado (d)	Ampliaciones/ (Reducciones)	Modificado	Devengado	Pagado	
D. Otras No Clasificadas en Funciones Anteriores (D=d1+d2+d3+d4)	0	0	0	0	0	0
d1) Transacciones de la Deuda Publica / Costo Financiero de la Deuda			0			0
d2) Transferencias, Participaciones y Aportaciones Entre Diferentes Niveles y Ordenes de Gobierno			0			0
d3) Saneamiento del Sistema Financiero			0			0
d4) Adeudos de Ejercicios Fiscales Anteriores			0			0
III. Total de Egresos (III = I + II)	29,325,666	15,284,251	44,609,917	39,371,275	39,162,364	5,238,642


 L.E. ROCIO REYES GAYTAN

Directora de la Comisión de Agua Potable del Mpio de Pabellón de Arteaga

